

REPUBLIQUE FRANCAISE
DEPARTEMENT DU FINISTERE
COMMUNAUTE DE COMMUNES
DU PAYS DE LANDIVISIAU


**Pays de
Landivisiau**
COMMUNAUTÉ DE COMMUNES
CONSEIL COMMUNAUTAIRE
séance du 7 mars 2023

Délibération n°2023-03-018

Date de convocation : 1^{er} mars 2023

Conseillers en exercice : 45	Présents : 42	Votants : 43
------------------------------	---------------	--------------

SPL Eau du Ponant – Rapport 2022 aux actionnaires (exercice 2021)

L'an deux mil vingt-trois, le 7 du mois de mars à 18 heures, le conseil communautaire, régulièrement convoqué, s'est réuni à Saint-Servais, salle polyvalente, sous la présidence de M. Henri BILLON, président.

Etaient présents M. JEZEQUEL Jean, M. MORRY Yvan, M. DUFFORT Jean-Philippe, Mme CRENN Nicole, Mme CLOAREC Marie-Françoise, M. MIOSSEC Gilbert, M. MICHEL Bernard, Mme PORTAILLER Christine, Mme CLAISSE Laurence, M. BODIGUEL Robert, Mme PICHON Marie-Christine, M. LE BORGNE Laurent, Mme HENAFF Marie Claire, M. PALUD Jean, M. THEPAUT Jean-Jacques, M. POSTEC Jean-Yves, Mme CARRER Bernadette, M. SALIOU Louis, M. POT Dominique, M. BRAS Philippe, Mme POULIQUEN Marie-France, M. GUEGUEN Guy, M. CADIOU Bruno, M. GUEGUEN Philippe, M. ABALAIN Jean-Luc, Mme JAFFRES Anne, Mme GUILLERM Babeth, Mme MARTINEAU Gaëlle, Mme LE FOLL Sylvie, Mme QUERE Patricia, M. RAMONET Thierry, Mme TORRES Sonia, M. PHELIPPOT Samuel, M. LOAËC Eric, M. PERVES Daniel, M. JEZEQUEL Sébastien, Mme ABAZIOU Nadine, M. ABGRALL Dominique, M. GILET Yves-Marie, Mme KERVELLA Julie, Mme QUILLEVERE Gwénaëlle

Avait donné
procuration Mme LE GUERN Marlène à M. LE BORGNE Laurent

Absents excusés M. BRETON Jean-Pierre
M. RIOU André

Absent /

Participait aussi à cette séance, M. FLOCH Erwan, directeur général des services

Secrétaire de séance : M. MICHEL Bernard

Le quorum étant atteint, l'Assemblée peut délibérer valablement.

Eau du Ponant est un opérateur public de l'eau sous forme de société publique locale (SPL).

Le capital de la SPL Eau du Ponant est détenu par les collectivités actionnaires, dont fait partie la CCPL depuis le 29 juin 2021. La société est pilotée et administrée par ses collectivités actionnaires à travers notamment le conseil d'administration ou le conseil de l'eau.

Aujourd'hui, la SPL gère l'eau et/ou l'assainissement en délégation de service public pour plusieurs collectivités actionnaires alors que d'autres collectivités actionnaires, dont la CCPL, font uniquement appel à Eau du Ponant dans le cadre de contrats de prestations : ingénierie publique, travaux, astreinte...

En qualité d'actionnaire, il convient à l'assemblée délibérante d'approuver le rapport 2022 aux actionnaires (exercice 2021) de la SPL Eau du Ponant.

La CCPL a confié à la SPL en 2021 des contrats de prestations consistant en la réalisation des schémas directeurs d'eau et d'assainissement préalablement à la prise de compétences eau et assainissement par notre EPCI au 1^{er} janvier 2024.

Vu l'article L. 1524-1 du code général des collectivités territoriales ;
Vu la conférence des maires en date du 28 février 2023 ;
Ayant entendu son rapporteur, M. Jean Jézéquel, vice-président ;

Le conseil communautaire, après en avoir délibéré, à l'unanimité :

- **Approuve le rapport 2022 aux actionnaires (exercice 2021) de la SPL Eau du Ponant.**

Pour extrait conforme au registre des délibérations,
le 8 mars 2023.

Le Secrétaire de séance,
Bernard MICHEL.



Le Président,
Henri BILLON.





Envoyé en préfecture le 08/03/2023

Reçu en préfecture le 08/03/2023

Affiché le 09/03/2023

ID : 029-242900751-20230308-2023_03_018-DE

Nous contacter :

02 29 00 78 78

tarif appel local

Accueil au Centre d'Exploitation :

210 bd François Mitterrand, Guipavas

www.eauduponant.fr

**COMMUNAUTE DE COMMUNES
PAYS DE LANDIVISIAU
Monsieur Henri BILLON
Rue Robert Schuman
29400 LANDIVISIAU**

Guipavas, le 2 décembre 2022

NM / VP 2022 – 1163
Dossier suivi par Nathalie MARCEAU
Tél : 02 29 00 78 78
contact@eauduponant.fr

Objet : délibération rapport aux actionnaires 2022

Monsieur le Président,

J'ai l'honneur de vous transmettre la version dématérialisée du rapport aux actionnaires 2022 (exercice 2021) de la Société Publique Locale Eau du Ponant.

Au regard de l'article L.1524-1 du Code général des collectivités territoriales, ce rapport doit être soumis à votre prochaine assemblée délibérante pour approbation.

Merci de nous transmettre un extrait de la délibération qui sera adoptée après le contrôle de légalité par la Préfecture.

Veillez croire, Monsieur le Président, à l'assurance de nos salutations distinguées.

Anne-Marie DERRIEN
Secrétaire Générale

Envoyé en préfecture le 08/03/2023

Reçu en préfecture le 08/03/2023

Affiché le 09/03/2023

ID : 029-242900751-20230308-2023_03_018-DE



Rapport aux actionnaires 2022



// SOMMAIRE

LE MOT DU PRESIDENT DIRECTEUR GENERAL

PARTIE 1 : PRESENTATION DE LA SOCIETE

- L'ORGANIGRAMME
- LES ACTIONNAIRES D'EAU DU PONANT
- LES MOYENS HUMAINS
- LES MOYENS MATERIELS
- L'ENQUETE DE SATISFACTION
- LA COMMUNICATION

PARTIE 2 : LES RESULTATS FINANCIERS DE LA SOCIETE EN 2021

- LE RAPPORT DE GESTION 2021 A L'ASSEMBLEE GENERALE
- LES COMPTES CERTIFIES DE LA SOCIETE POUR L'ANNEE 2021
- LE PROGRAMME D'INVESTISSEMENTS 2022

PARTIE 3 : LES RAPPORTS D'ACTIVITE 2021

- LE BILAN DES INDICATEURS
- LES RAPPORTS D'ACTIVITE 2021 DES ACTIONNAIRES SANS DSP
- LES RAPPORTS D'ACTIVITE 2021 DES ACTIONNAIRES AVEC DSP



LE MOT DU PRESIDENT DIRECTEUR GENERAL

Tout comme 2020, l'année 2021 a été marquée pour Eau du Ponant et ses équipes par l'évolution de la crise sanitaire liée à l'épidémie de Covid-19 et ses conséquences socio – économiques même si l'entreprise n'a pas connu de ralentissement d'activité.

Eau du Ponant a poursuivi ses actions pour faire face à cette situation de crise dans la durée en maintenant les efforts engagés en 2020 et toutes les équipes de l'entreprise sont restées mobilisées chaque jour pour assurer un service de l'eau potable et de l'assainissement si vital en situation de crise sanitaire.

Dans ce contexte, notre objectif a toujours été de garantir l'alimentation en eau potable et le traitement des eaux usées sur notre périmètre d'intervention.

En 2021, Eau du Ponant a également poursuivi son développement territorial.

De nouveaux actionnaires sont entrés au capital de la société en 2021 :

- La commune de Saint-Pol de Léon
- La commune de Plouvorn
- La communauté de communes du Pays de Landivisiau
- Le syndicat mixte intercommunal de la région de Landivisiau
- La commune de Commana
- La commune de Plouyé
- La commune du Faou

Et cela s'est poursuivi en 2022 par l'entrée au capital de :

- La commune de Landévennec
- La commune de Plouzévéde
- Le syndicat intercommunal des eaux de Plouzévéde
- La commune de Lopérec
- La commune de Plounéventer
- La commune de Rosnoën
- Monts d'Arrée Communauté

De nouveaux contrats ont démarré en 2021 dont notamment :

- La réalisation des schémas directeurs eau potable et assainissement de la Communauté de Communes du Pays de Landivisiau (CCPL),
- Des prestations d'assistance à maîtrise d'ouvrage et de mandat de maîtrise d'ouvrage pour la transformation de la station d'épuration de Camaret

L'année 2021 a été marquée par le lancement de l'appel d'offres pour la reconstruction de l'usine de production d'eau potable de Pont ar Bled pour le compte de Brest métropole. Les travaux doivent démarrer en 2023 avec une date prévisionnelle de livraison de la nouvelle usine en 2025 pour la file eau et en 2026 pour la file traitement des boues.

En 2022, nous avons vécu une crise sécheresse sur tout notre département, je souhaite donc rappeler que cet équipement est indispensable pour assurer l'alimentation en eau potable du nord et de l'ouest du Pays de Brest. En effet cette usine alimente chaque jour le territoire de Brest métropole et celui de la Communauté d'Agglomération du Pays de Landerneau Daoulas mais elle sécurise également toute l'année Pays d'Iroise Communauté, la Communauté des Communes du Pays de Abers et la Communauté Lesneven Côte des Légendes.

Des contrats de délégation de service public (DSP) ont également été signés en 2021 avec une date de début de contrat au 1^{er} janvier 2022 :

- Une délégation de service public de 10 ans pour les services publics d'eau potable et d'assainissement collectif de la commune de Plouvorn.
- Une délégation de service public de 6 ans pour les services publics d'eau potable et assainissement du territoire du Syndicat Intercommunal d'Eau et d'Assainissement de Commana,
- Une délégation de service public de 8 ans pour le service public d'eau potable de la commune de Plouyé.
- Une délégation de service public de 9 ans pour les services publics d'eau potable et d'assainissement de la commune de Ouessant.

Dans le cadre de l'application du contrat de concession eau potable que nous a confié la Communauté d'Agglomération du Pays de Landerneau Daoulas, nous avons également démarré au 1^{er} janvier 2022 l'exploitation du service de l'eau des communes de Dirinon, Loperhet et Daoulas,

En 2021, le projet d'entreprise « Trans'eau 2019-2025 », a continué son déploiement, avec un premier succès important, l'obtention de la certification AFNOR ISO 9001 en mai 2021 pour l'ensemble des activités de la SPL Eau Du Ponant.

Les résultats positifs de l'année 2021 confortent notre modèle de SPL et l'intérêt pour le territoire et ses habitants de mutualiser une gestion publique de ce bien commun qu'est l'eau potable, par la création et le développement, à l'initiative de Brest métropole, d'une véritable coopérative de collectivités territoriales.

Si notre mission peut paraître simple, elle nous engage fortement pour fournir durablement les services de proximité du cycle de l'Eau.

Pour atteindre ces objectifs, nous devons toujours nous rappeler ces trois mots qui caractérisent notre identité particulière et qui définissent notre entreprise : Une SOCIETE...PUBLIQUE...LOCALE !

Une société car Eau du Ponant est une entreprise dans toutes ses dimensions économiques, managériales, sociales et sociétales.

Une société publique car Eau du Ponant est d'abord l'outil du choix politique de la gestion publique de l'eau et de l'assainissement sur notre territoire.

Enfin une société locale car Eau du Ponant est intimement liée et dédiée aux territoires du Finistère et du Pays de Brest.

En 2022 nous avons échangé au sein des instances de gouvernance de la SPL sur nos valeurs et notre stratégie de développement et il m'apparaît important de vous rappeler que le modèle auquel vous avez adhéré en devenant actionnaire de notre société se base sur les principes d'une gestion publique des services d'eau et d'assainissement fondée sur la transparence (le délégataire est actionnaire), sur la coopération et la solidarité entre les territoires.

Je tiens, à titre d'exemple, à souligner le rôle remarquable et l'implication des services d'Eau du Ponant lors de la crise sécheresse que nous avons traversé durant l'été 2022 qui ont permis d'éviter les ruptures de l'alimentation en eau potable dans le nord Finistère y compris sur votre territoire.

Ces principes font que travailler avec votre société publique locale résulte d'une volonté politique forte qui dépasse le simple résultat d'un appel d'offres, qui ne garantit pas, au demeurant, le meilleur prix pour une prestation mais, au mieux, le prix du marché.

Aussi, je tiens à vous préciser à nouveau que la SPL Eau du Ponant ne répond pas aux appels d'offres avec mise en concurrence, formalisme qui génère d'ailleurs des situations contractuelles allant à l'encontre des règles d'achat public pour la collectivité acheteuse et des principes de mutualisation des moyens financiers entre collectivités actionnaires de la SPL.

Par cette spécificité, ayant déjà démontré dans un passé assez récent que nous étions concurrentiels avec les acteurs du marché, nous ne répondons pas aux appels d'offres

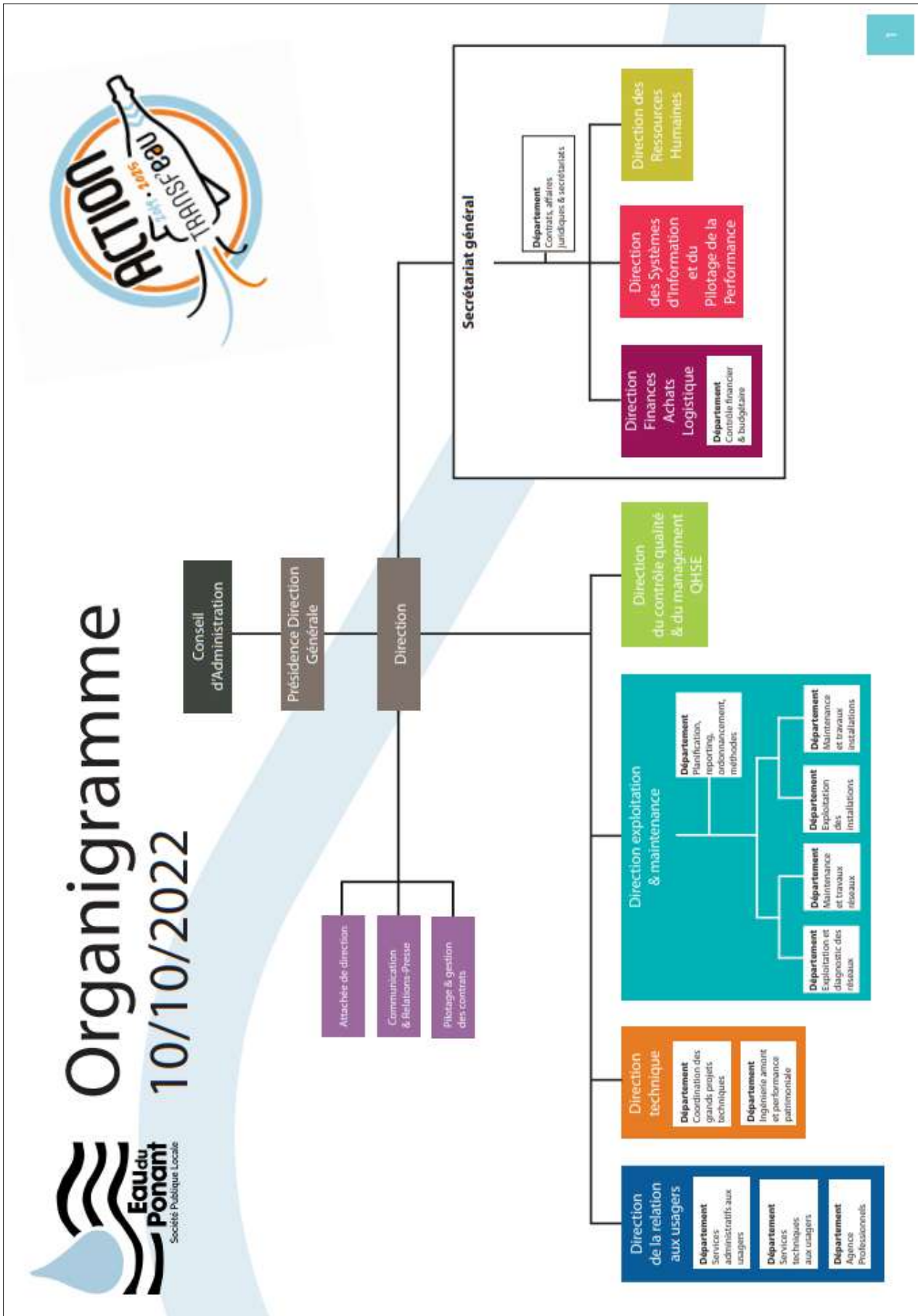
Les équipes de la SPL sont bien entendu à votre service si vous le souhaitez pour vous proposer des offres dans le cadre de contrats de quasi-régie, contractés de gré à gré, correspondant à la philosophie du modèle coopératif auquel vous avez adhéré. Ces contrats pourraient faire l'objet, lors de leur phase d'établissement, de l'expertise d'un tiers comme un assistant à maîtrise d'ouvrage qui pourra vous garantir le fait que nos offres technico-financières seront cohérentes avec le prix du marché.

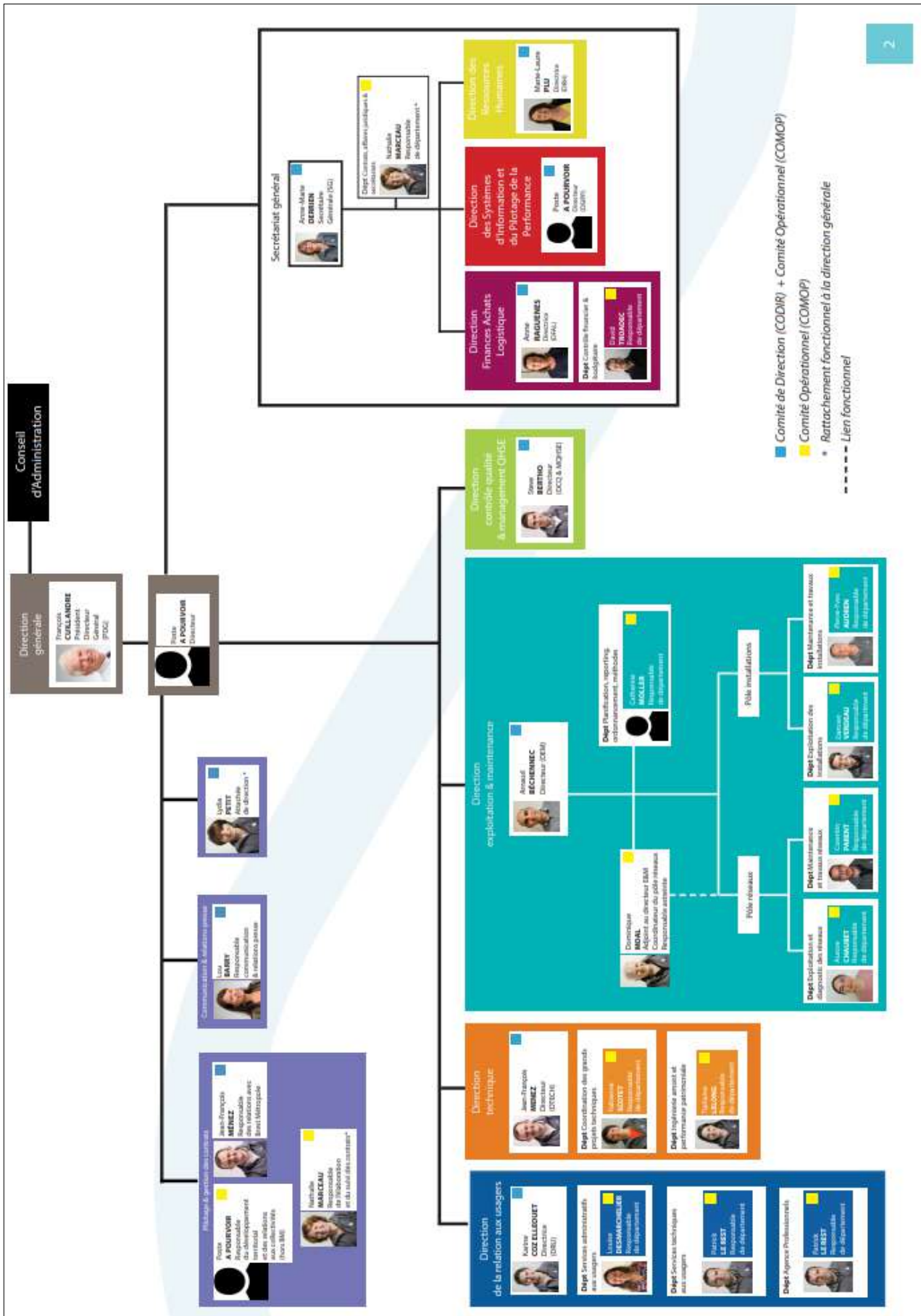
Pour conclure, et dans la perspective de la poursuite de notre développement et de notre structuration pour 2023, nous allons au 1^{er} janvier démarrer une délégation de service public pour le service public d'eau potable du Syndicat de Pont An Ilis et, reprendre en régie l'exploitation de toutes les installations d'eau potable dont l'usine de Pont Ar Bled.
De beaux challenges en perspective !

Toutes les équipes d'Eau du Ponant sont mobilisées pour poursuivre et intensifier ce beau projet de la gestion publique coopérative de l'eau sur le territoire du Pays de Brest et du Finistère et je souhaite particulièrement les remercier pour leur implication au quotidien.

// PRESENTATION DE LA SOCIETE

L'ORGANIGRAMME (mise à jour octobre 2022)







Direction de la relation aux usagers




Département Services administratifs aux usagers




Maryline
SBARDELLINI
Responsable d'équipe
& d'ordonnancement




Poste
A POURVOIR
Adjoint au responsable d'équipe
Réfèrent Front Office




Poste
A POURVOIR
Adjoint au responsable d'équipe
Réfèrent Back Office



Louise
DESMARCHÈRE
Responsable de
département





















Morgane
LE JEAN
Adjointe à la responsable
du département





Morgane
LE JEAN
Responsable Service
Administration des Ventes



POOL ACCUEIL ET CONSEIL USAGERS

 Eugénie BERVAS Conseillère	 Guillaume GAUDILLAT Conseiller	 Anne LEREST Conseillère	 Mary-Morgane PRONOST Conseillère	 Cindy ZIMMER Conseillère
 Kilian CAVAREC Conseiller	 Stéphanie GUENNEGUES Conseillère	 Amandine MAES Conseillère	 Géraldine RUNAVOT Conseillère	 Poste A POURVOIR Conseiller
 Marie DEMOY Conseillère Alternante	 Donatèle GUESDON Conseillère	 Rachel PHILIPPE Conseillère	 Sylvain SAUVAGE Conseiller	
 Caroline DREO Conseillère	 Marie LAURENT Conseillère	 Yannick POINT Conseiller	 Fiona TROALEN Conseillère Alternante	

POOL ENCAISSEMENT ET RECOURS

 Sylvie JOUAN Technicienne encaissement & recouvrement	 Kilian CAVAREC Technicien encaissement & recouvrement <i>Prise de poste au 01/01/2023</i>
--	--

POOL DEVIS ET FACTURATION

 Sarah EVRAUD Technicienne devis & facturation	 Nathalie ROSUEL-FORGET Technicienne devis & facturation
--	---

Direction de la relation aux usagers



Département Services techniques aux usagers

Patrick
LE REST
Responsable de département




Estelle
KERVELLA
Adjointe au responsable de département



Anne-Sophie
BOUVIER
Responsable d'équipe



Gwénolé
NADEAU
Adjoint au responsable d'équipe
Préférent technique de terrain

POOL PRODUCTION ET MOYENS

Faissal AHIDAR Conseiller de terrain	Bruno BAYER Conseiller de terrain	Thierry BELLEC Conseiller de terrain	Jordan BIANIC Releveur de compteurs	Baptiste CLOAREC Conseiller de terrain
Cyrille COTONEA Conseiller de terrain	Julie DE LAMAR Conseillère de terrain	Raphael GOUJSEM Conseiller de terrain	Laurent GOURLAOUEN Conseiller de terrain	Jeremy KERDRAON Conseiller de terrain
Thomas LAFLAQUIERE Conseiller de terrain	Frédéric LE BARS Conseiller de terrain	Nicolas LE BEGUEC Conseiller de terrain	Eric LE SAOUT Conseiller de terrain	Guillaume LE TRAON Conseiller de terrain
Frédéric SALOU Conseiller de terrain	Nicolas YOUINOU Conseiller de terrain	Poste A POURVOIR Conseiller de terrain	Poste A POURVOIR Conseiller de terrain	Poste A POURVOIR Conseiller de terrain

Direction de la relation aux usagers



Département Agence Professionnels

Patrick
LE REST
Responsable
de département

Département Services techniques aux usagers

Patrick
LE REST
Responsable de département

Estelle
KERVELLA
Adjointe au responsable de département

Estelle
KERVELLA
Responsable Service
Conformité

POOL TECHNICIENS CONFORMITÉ

Vincent COUSSUREL Technicien conformité	Gwenaél LEON Technicien conformité	Mathieu CANIN Technicien conformité
--	---	--

POOL CONSEILLERES CONFORMITÉ

Sonia LE FLEEN Conseillère conformité	Joëlle MOYSAN Conseillère conformité	Sandrine LE VELLY Conseillère conformité
--	---	---

POOL ANALYSE DE LA RELEVÉ & SOUTIEN ADMINISTRATIF

Thierry GILLET Technicien analyse de la relève	Patrick LE SONN Technicien analyse de la relève
---	--



Direction technique



Jean-François
MENEZ
Directeur technique

Pôle expertises
métiers & veille
technologique et
réglementaire

Département
Ingénierie amont
et performance patrimoniale

 Goulven BEUZIT Chargée d'études	 Tiphaine LELOMS Responsable de département	 Christine CHAUVIN Chargée d'études
 Charlotte CORDONNIER Chargée d'études	 Nicolas CAHART Chargée d'études	 Nolwenn HERVE Chargée d'études
 Yoann LAURENT Chargée d'études senior	 Audrey FOREST Chargée d'études dimensionnement hydraulique	 Chloé MAROT Chargée d'études
 Alain PASQUIER Chef de projet performance patrimoniale	 Céline LESIEUX Chargée d'études	 HABILIB DISSOU Chargée d'études dimensionnement hydraulique Alternant
 Nolwenn SEITE Chargée d'études		

Département
Coordination
des grands projets techniques

 Fabienne SCOTET Responsable de département	
 Sophie DERNACOURT Chef de projet	
 Yoann GOUNALCH Chef de projet	
 Bruno MONNIER Chef de projet	
 Christian CHARRETEUR Chef de projet	
 Emmanuel GUILLON Chef de projet	

Direction exploitation et maintenance



Arnaud
BÉHENNEC
Directeur exploitation et
maintenance



Etienne
LAVANANT
Chef de projet métiers eau et
assainissement

Département Planification, reporting, ordonnancement, méthodes



Catherine
MOLLER
Responsable
de département



Marie-Christine
CABILLIC
Chargée de mission
préfiguration «PROM»



Post
À POURVOIR
Chargé d'ordonnancement et reporting

Pôle réseaux

Ordonnancement et reporting pôle réseaux



Dominique
MOAL
Adjoint au directeur E&M
Coordinateur du Pôle Réseaux
Responsable astreinte



Anne
ABARNOU
Responsable d'équipe
ordonnancement
et reporting



Xavier
AUBRÉE
Assistant ordonnancement
et reporting



Gisèle
CALVARIN
Assistante ordonnancement
et reporting



Razenn
LE BRENN
Assistante ordonnancement
et reporting

Direction exploitation et maintenance

Pôle réseaux



Arnaud BÉCHENNEC
Directeur exploitation et maintenance















Dominique MOAL
Adjoint au directeur E&M
Coordinateur du Pôle Réseaux
Responsable astreinte







Aurélien CHAUBET
Responsable de département

Département Exploitation et diagnostic des réseaux

EXPLOITATION ET DIAGNOSTIC DES RÉSEAUX D'EAU POTABLE

 Thomas BOUVERET Responsable d'équipe	 Vlastko KLISESKI Opérateur d'exploitation	 Albin MARIE opérateur d'exploitation	 Poste A POURVOIR Opérateur d'exploitation
 Johan JAFFRY Opérateur d'exploitation	 Denis LEDAN Opérateur d'exploitation	 Benoît MONCEL Opérateur d'exploitation	 Louenn VELLY Opérateur d'exploitation Alternant
 Fabien FLAMEY Technicien réseau	 Yannick LECONTE Opérateur d'exploitation	 Dany MARTIN Opérateur d'exploitation	 Emmanuel SERGENT Technicien réseau

EXPLOITATION ET DIAGNOSTIC DES RÉSEAUX D'ASSAINISSEMENT

 Virginie EVENO Assistante ordonnancement et reporting	 Ewen SENECHAL Responsable d'équipe	 Jérôme MASSON Technicien réseau	 Félix MARQUER Opérateur d'exploitation
 Eric HOFFMANN Technicien réseau	 Lucas BENKHACHECHE Technicien réseau	 Dimitri LEPAIN Opérateur d'exploitation	 Etienne L'HOSTIS Opérateur d'exploitation
 Ronan PAVILLARD Technicien réseau	 Hugo BRIANT Opérateur d'exploitation	 Christophe MARZIH Opérateur d'exploitation	 Vincent FAVE Technicien réseau
 Vincent FAVE Technicien réseau	 Teddy LE MOISY Opérateur d'exploitation	 Vincent FAVE Technicien réseau	 Vincent FAVE Technicien réseau

Hydrocurage

Mise à jour d'inventaire - Diagnostic

Interventions de 1^{er} niveau

Direction exploitation & maintenance

Pôle réseaux



Arnaud
BECHENNEC
Directeur exploitation et
maintenance



Dominique
MOAL
Adjoint au directeur ESM
Coordinateur du Pôle Réseaux
Responsable astreinte

Département Maintenance et travaux réseaux



Corentin
PARENT
Responsable
de département

INGÉNIERE, MAÎTRISE D'ŒUVRE



Eddy
LE JEUNE
Responsable
de groupe



Samuel
CHALLUAT
Chargé d'études
et suivi de travaux senior



Hélène
SAGEL
Chargée d'ordonnancement
et reporting



Laurent
VOYER
Chargé d'études
et suivi de travaux



Céline
QUEINNEC
Chargée d'études
et suivi de travaux



Anne-Yvonne
SIMON
Chargée d'études
et suivi de travaux



Léa
BIZIEN
Chargée d'études
Alternante

URBANISME ET TRAVAUX À L'USAGER



Etienne
BEON
Chargé de travaux
à l'utilisateur



Alexandre
DAVAL
Chargé de travaux
à l'utilisateur



Arnaud
PHELEP
Chargé d'affaire
des opérations de
travaux et ZAC



Gilles
CREACH
Responsable
de groupe



Glenn
CLOAREC
Chargé de travaux
à l'utilisateur



Thierry
LE FELL
Chargé de travaux
à l'utilisateur



Delphine
PERSON
Assistante ordonnancement
et reporting

Direction exploitation et maintenance

Pôle réseaux



Arnaud BÉCHENNEC
Directeur exploitation et maintenance



Dominique MOAL
Adjoint au directeur E&M
Coordinateur du pôle réseaux
responsable astreinte

Département Maintenance et travaux réseaux



Corentin PARENT
Responsable de département

MAINTENANCE ET TRAVAUX



Arnaud LEYZOUR
Responsable d'équipe

Chefs de chantier

- Julien LEAUSTIC** Adjoint au responsable d'équipe
- Gilbert ARZUR** Chef de chantier
- Stéphane LE FELL** Chef de chantier
- Dominique SALAUN** Chef de chantier & conducteur d'engin
- Anthony BEGOC** Chef de chantier
- Bruno PREMEL** Chef de chantier

Responsables GIR & conducteurs d'engin

- Youri COURILLEAU** Responsable GIR & conducteur d'engin
- Denis LARVOR** Responsable GIR & conducteur d'engin
- Alain RIOUAL** Responsable GIR & conducteur d'engin

Opérateurs travaux & conducteur d'engin

- Kévin APPERE** Opérateur travaux & conducteur d'engin
- Pascal LAMOUCHE** Opérateur travaux & conducteur d'engin
- Pascal LOAEC** Opérateur travaux
- Cédric PICHON** Opérateur travaux & conducteur d'engin

Opérateurs travaux














- Mathieu BELLEC** Opérateur travaux
- Frédéric LE FELL** Opérateur travaux
- Christophe MORVAN** Opérateur travaux
- Yvain POUliquen** Opérateur travaux & conducteur d'engin

Opérateurs travaux & conducteur d'engin

- Ronan DONVAL** Opérateur travaux & conducteur d'engin
- Patrice LE FELL** Opérateur travaux
- Kélian MORINAT** Opérateur travaux
- Ronan QUEAU** Opérateur travaux
- Maoullida HALIFA** Opérateur travaux & conducteur d'engin
- Anthony LE GALL** Opérateur travaux & conducteur d'engin
- Jorge PEREIRA DA CUNHA** Opérateur travaux
- Kevin SEGALIN** Opérateur travaux & conducteur d'engin

Département Exploitation des installations



SECTEUR OUEST KERLEGUER			SECTEUR CENTRE – BOIS NOIR				
 Pascal CAER Responsable exploitation eau potable	 Daniel BODENAN Opérateur d'exploitation eau potable	 Bruno GILLET Opérateur d'exploitation eau potable	 Mavence PERHIRIN Opérateur d'exploitation eau potable	 Erwan ROPARS Opérateur d'exploitation eau potable	 Eric JANSEN Opérateur d'exploitation eau potable	 Xavier TOULAN Opérateur d'exploitation eau potable	
 Yann BOUSSERSOUB Opérateur d'exploitation eau potable	 Yannick GRUNWEISER Opérateur d'exploitation eau potable	 Thierry PERRUS Opérateur d'exploitation eau potable		 Christophe LUCAS Responsable exploitation assainissement	 Anthony FOUQUET Chef d'équipe exploitation, assainissement	 Killian JOST Opérateur d'exploitation assainissement	 Jérôme MILLET Opérateur d'exploitation assainissement
	 Mikael CLOAREC Opérateur d'exploitation assainissement	 Franck GUEZENEC Opérateur d'exploitation assainissement		 Sylvain DETRE Opérateur d'exploitation assainissement	 Harold LE VASSEUR Opérateur d'exploitation assainissement	 Laurent DOUGUEDROIT Opérateur d'exploitation assainissement	 Briag MAZURIER Opérateur d'exploitation assainissement

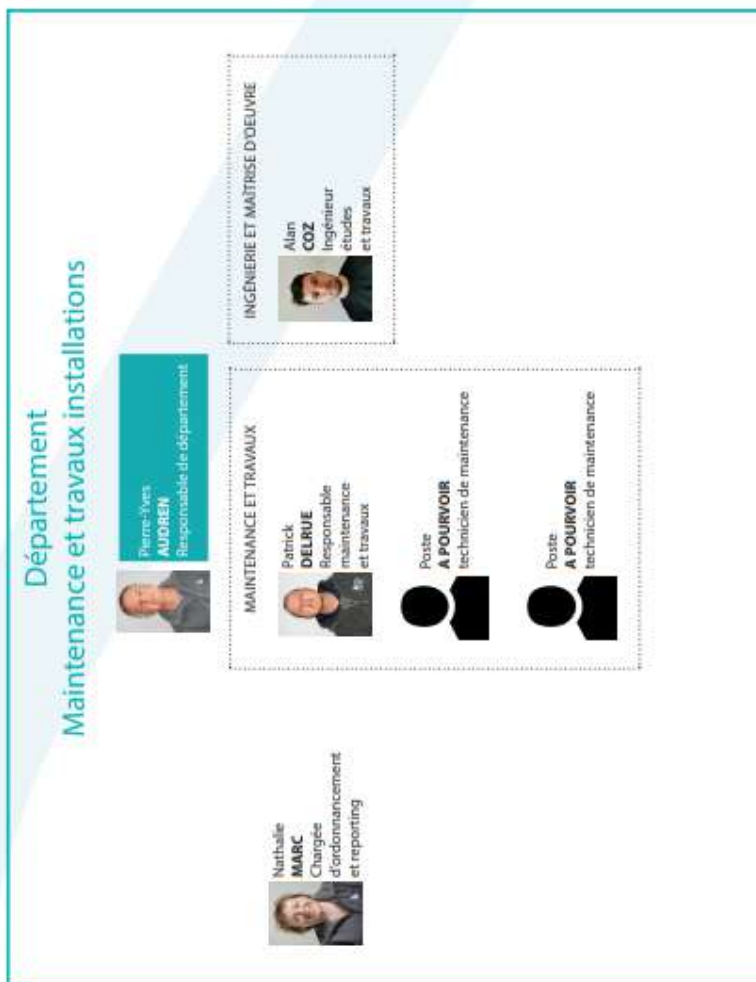


Direction exploitation et maintenance

Pôle installations



Arnaud
BECHENNEC
Directeur exploitation et
maintenance



Communication & relations presse



Loui **BARRY**
 Responsable communication
 & relations presse



Alexis **DONNART**
 Chargé de communication



Romane **QUEAU**
 Assistante communication
 Alternant

Direction du contrôle qualité & du management Qualité Hygiène Sécurité Environnement (QHSE)



Stève **BEITHO**
 Directeur du contrôle qualité
 & du management QHSE
 Officier de Sécurité

Contrôle Qualité Produit & Métrologie



Hélène **BOURHIS**
 Chargée de Contrôle Qualité
 Assainissement



Bertrand **CORRE**
 Chargé de Contrôle Qualité
 Eau Potable



Ewen **COURONNE**
 Chargé de Performance
 Métrologique



Titouan **EOZENOU**
 Alternant Contrôle Qualité
 Assainissement



Flore **FOHANNO**
 Chargée de Projets Contrôle
 Qualité & Préservation de la
 Ressources

Qualité, Hygiène, Sécurité, Environnement



Louisa **BENAHMED**
 Responsable Management
 QHSE



Anthony **PIERRE**
 Chargé de Mission
 Performance Energétique



Mélanie **RIOU**
 Alternante QHSE



Vincent **LEMAÎTRE**
 Responsable Sécurité Officier
 de Sécurité Suppléant

Secrétariat général



Direction Finance Achats Logistique
 Direction des Achats

<p>Finances</p> <p>Michael ROSSET Comptable</p> <p>Christine LIARD Comptable</p>	<p>Achats</p> <p>Céline FLOCH-PENGAM Acheteuse</p> <p>Stéphanie SCHWARTZ Acheteuse</p>	<p>Logistique</p> <p>Martin TANGUY Responsable logistique et moyens généraux</p> <p>Nicolas PAUL Magasinier Logisticien</p> <p>Olivier GUIRIEC Agent logistique et moyens généraux</p>
---	---	--

Département Contrôle financier & budgétaire

David TROADEC Responsable de département	Pierre HELARY Chargé de suivi financier & budgétaire
--	--

Direction des Ressources Humaines
 Direction des Ressources Humaines


<p>Paie & Administration du personnel</p> <p>Karine JEZEQUEL Responsable de l'unité Paie et Administration du personnel</p> <p>Annaïg Morvan Gestionnaire Paie et Administration du personnel</p>	<p>Développement RH & Formation, recrutement</p> <p>Gaëtan ABIVEN Responsable du développement RH</p> <p>Eloïse GLAIS Gestionnaire développement RH</p> <p>Laure ALLANO Alternante développement RH</p>
--	---

Département Contrats, affaires juridiques & secrétariats

Nathalie MARCEAU Responsable de département	Lydia PETIT Attachée de direction*	Anais GUIRIEC Assistante de direction	Mélissa OUARNE Assistante de direction
---	--	---	--

* rattachement fonctionnel à la direction générale

Secrétariat général



// PRESENTATION DE LA SOCIETE

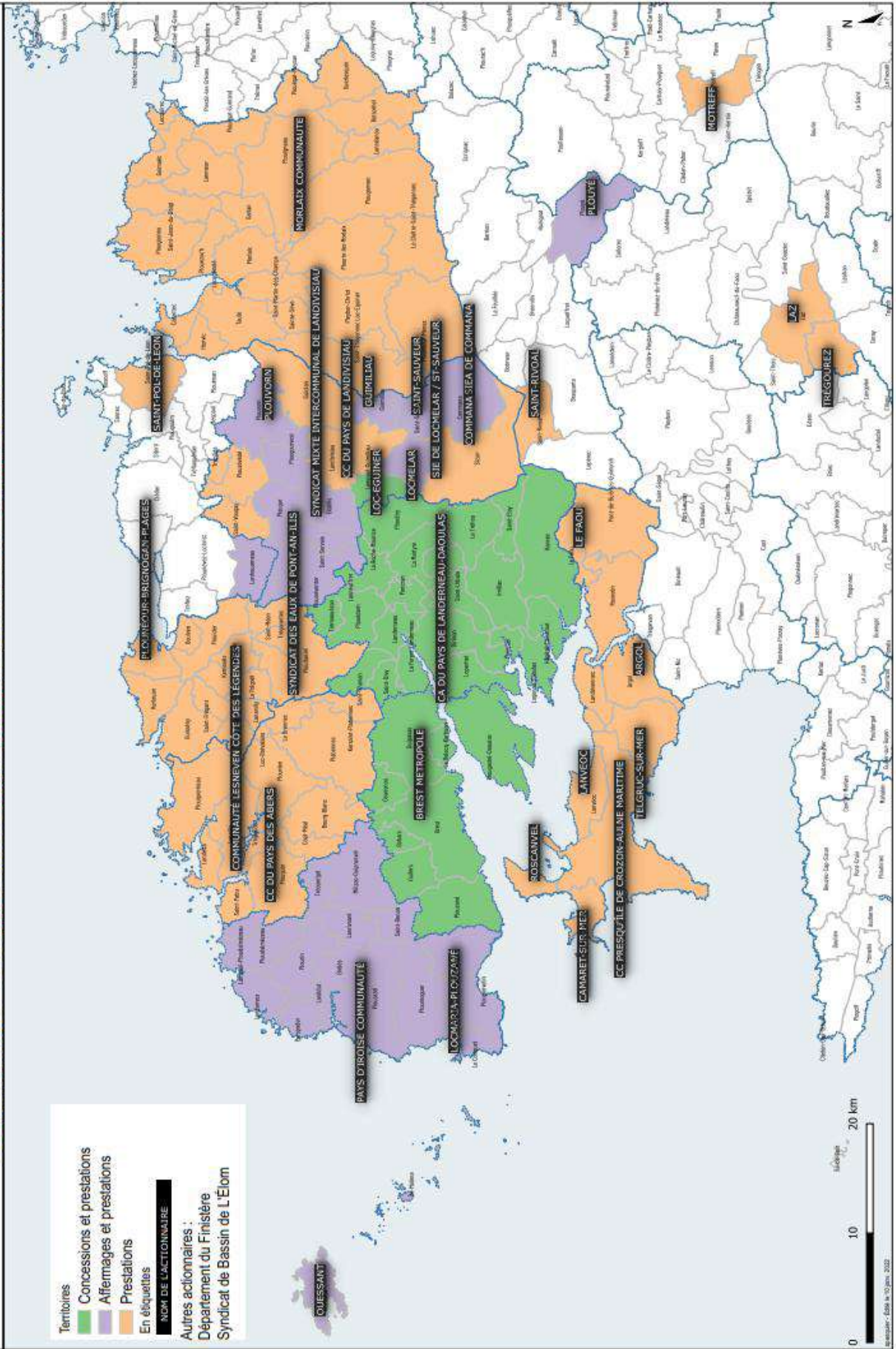
LES ACTIONNAIRES D'EAU DU PONANT

		DATE ENTREE AU CAPITAL Passage CA EdP	DSP	PRESTATIONS
1	BREST METROPOLE			
	BREST	2010	oui (eau et ass)	Concession
	BOHARS		oui (eau et ass)	
	GUIPAVAS		oui (eau et ass)	
	GUILERS		oui (eau et ass)	
	GOUESNOU		oui (eau et ass)	
	PLOUZANE		oui (eau et ass)	
	LE RELECQ-KERHUON		oui (eau et ass)	
	PLOUGASTEL-DAOULAS		oui (eau et ass)	
2	LOCMARIA-PLOUZANE	2013	non	Ingénierie/astreinte
3	Communauté de Communes du PAYS d'IROISE (CCPI – 20 communes) <i>Plouarzel – Ploudalmézeau – St-Renan – Brélés – Locmaria-Plouzané – Lanildut – Le Conquet – Plourin – Plougonvelin – Milizac-Guipronvel – Lampaul-Plouarzel – Lampaul-Ploudalmézeau – Landunvez – Lanrivoaré – Molène – Porspoder – Ploumoguier – Trébabu - Tréouergat</i>	2013	Oui (affermage eau) pour Molène et pour les communes des ex Syndicats de Kermorvan et du Chenal du Four	Ingénierie/astreinte
4	Communauté de Communes du PAYS de LANDERNEAU DAOULAS (CCPLD – 22 communes) <i>Daoulas – Dirinon – Landerneau – La Forest-Landerneau – Hanvec – L'Hôpital-Camfrout – Irillac – Lanneufret – Logonna-Daoulas – Loperhet – La Martyre – Pencran – Ploudiry – Plouédern – La Roche-Maurice – St-Divy – St-Eloi – St-Thonan – St-Urbain – Le Tréhou – Tréflévénez - Trémaouezan</i>	2014	Oui (eau et ass)	Ingénierie
5	Syndicat de BASSIN de l'ELORN (20 membres) <i>Département du Finistère – Région Bretagne – Brest métropole – SIDEPA – SMI Landivisiau – Syndicat des eaux de Locmélar – SIPP – Syndicat du Cranou – Syndicat de Keranc'hoat – Syndicat des eaux de Commana – Sizun – Daoulas – Irillac – Le Tréhou – L'Hôpital-Camfrout – Logonna-Daoulas – Pencran – Saint-Eloy – Saint-Urbain - Tréflévénez</i>	2016	non	Ingénierie
6	SAINT-RIVOAL	2016	non	Ingénierie/astreinte
7	Conseil Départemental 29	2017	non	Ingénierie

8	Communauté de Communes du PAYS DES ABERS (CCPA - 13 communes) Saint-Pabu – Landéda – Plouguerneau – Plouguin – Tréglonou – Lannilis – Coat Méal – Plouvien – Bourg-Blanc - Loc-Brévalaire – Le Drennec – Plabennec – Kersaint-Plabennec	2018	non	Ingénierie/astreinte
9	Communauté LESNEVEN Côtes des Légendes (CLCL - 14 communes) Kerlouan – Plounéour-Brignogan-Plages – Guissény – Goulven – Kernilis – St-Frégant – Kernouës – Plouider – Lanarvily – Lesneven – Le Folgoët – Ploudaniel – Trégarantec – St-Méen	2020	non	Ingénierie
10	MOTREFF	2018	non	Ingénierie
11	LOC-EGUINER	2019	oui (eau)	Concession
12	ROSCANVEL	2019	non	Ingénierie
13	TREGOUREZ	2019	non	Ingénierie
14	MORLAIX COMMUNAUTE (26 communes) Botsorhel – Carantec – Garlan – Guerlesquin – Guimaëc – Henvic – Lanmeur – Lannéanou – Le Cloître-St-Thégonnec – Locquéholé – Locquirec – Morlaix – Pleyber-Christ – Plouégat-Guerrand – Plouégat-Moysan – Plouézoc'h – Plougasnou – Plougonven – Plouigneau – Plounéour-Ménez – Plourin-lès-Morlaix – St-Jean-du-Doigt – Saint-Martin des Champs – Ste-Sève – Saint-Thégonnec-Loc-Eguiner – Taulé)	2019	non	Ingénierie
15	LAZ	2019	non	Ingénierie
16	Syndicat Intercommunal des eaux de LOC MELAR – St-SAUVEUR	2019	oui (eau)	Concession
17	Syndicat Intercommunal de l'Eau et de l'Assainissement de COMMANA Communa – Guimiliau	2019	non	
18	ARGOL	2020	non	
19	CAMARET SUR MER	2020	non	
20	Communauté de Communes de la Presqu'île de CROZON et de l'Aulne Maritime (10 communes) Argol, Camaret-sur-mer, Crozon, Landévennec, Lanvéoc, Le Faou, Pont-de-Buis lès-Quimerç'h, Rosnoën, Roscanvel et Telgruc-sur-mer.	2020	non	
21	OUESSANT	2020	non	
22	Syndicat de PONT AN ILIS (8 membres) Bodilis, Lanhouarneau, Lanneufret, Plougar, Plougourvest, Plouneventer, St-Derrien, St-Servais	2020	non	
23	PLOUNEOUR – BRIGNOGAN-PLAGES	2020	non	Entretien service DECI
24	LOC MELAR	2020	non	Prestations (AC et ANC)
25	SAINT-SAUVEUR	2020	non	Prestations (AC et ANC)
26	LANVEOC	2020	non	
27	GUIMILIAU	2020	non	
28	TELGRUC	2020	non	
29	COMMANA	2021	non	
30	SAINT-POL DE LEON	2021	non	
31	PLOUVORN	2021	non	

32	Communauté de Communes du Pays de LANDIVISIAU (CCPL - 19 communes) Commana, Guiclan, Lampaul-Guimiliau, Landivisiau, Locmélar, Plougar, Plougourvest, Plounéventer, Plouvorn, Plouzévéde, Saint-Sauveur, Saint-Servais, Saint-Vougay, Sizun, Trézilidé, Loc-Eguiner, Bodilis, Saint-Derrien et Guimiliau	2021	non	
33	SMI DE LANDIVISIAU (10 communes) Bodilis – Lampaul-Guimiliau – Landivisiau – Lanhouarneau – Lanneufret – Plougar – Plougourvest – Plounéventer – St-Derrien – St-Servais	2021	non	
34	Commune de PLOUYE	2021	non	
35	Commune du FAOU	2021	non	
36	Commune de LOPEREC	2022	non	
37	Commune de LANDEVENNEC	2022	non	
38	Commune de PLOUZEVEDE	2022	non	
39	Syndicat de PLOUZEVEDE (4 communes) Plouzévéde, St-Vougay, Tréflaouenan, Trézilidé	2022	non	

Actionnaires et territoires d'intervention Eau du Ponant au 1er Janvier 2022

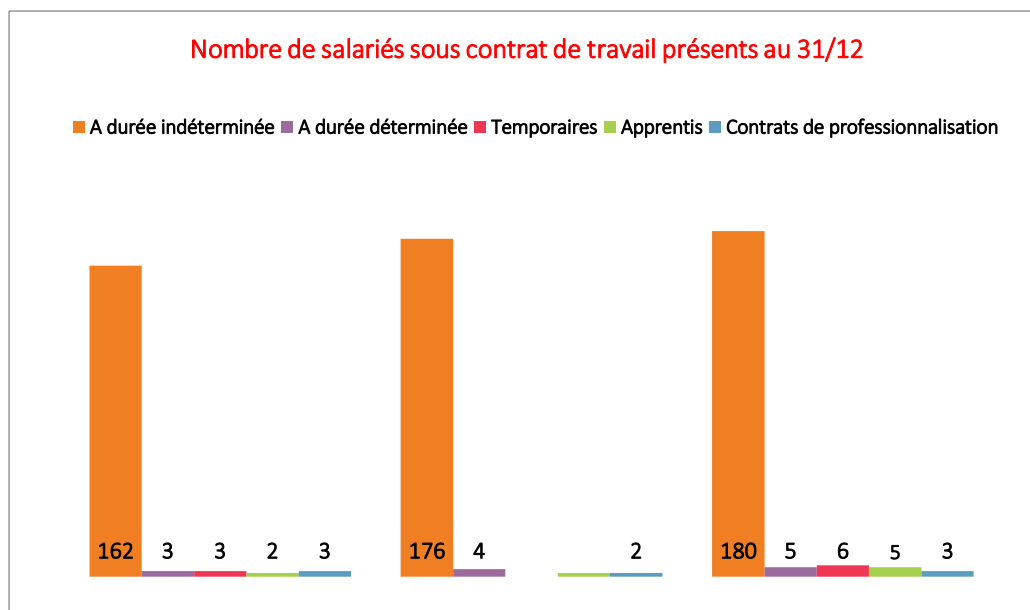


// PRESENTATION DE LA SOCIETE

LES MOYENS HUMAINS

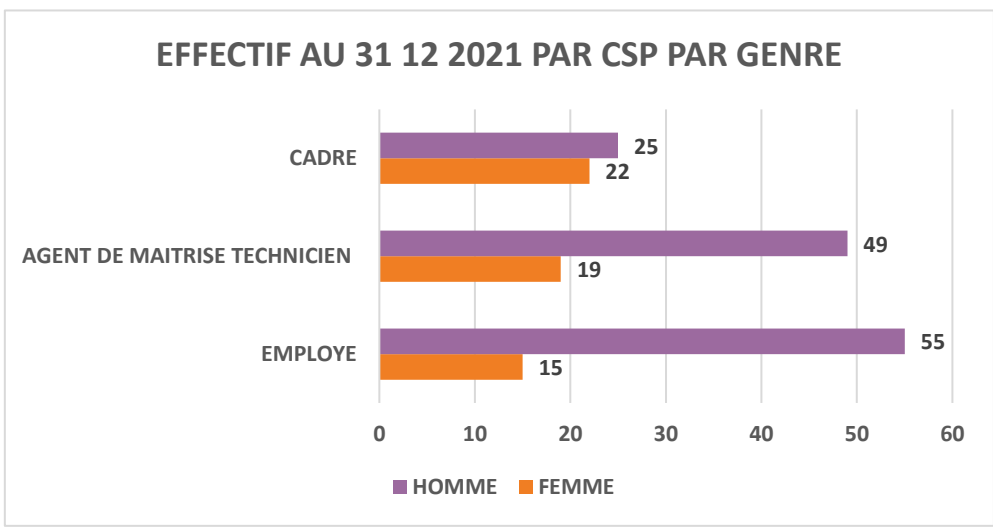
• LES SALARIES

Effectifs en CDI au 31/12/2021 : 185 salariés et 5 apprentis

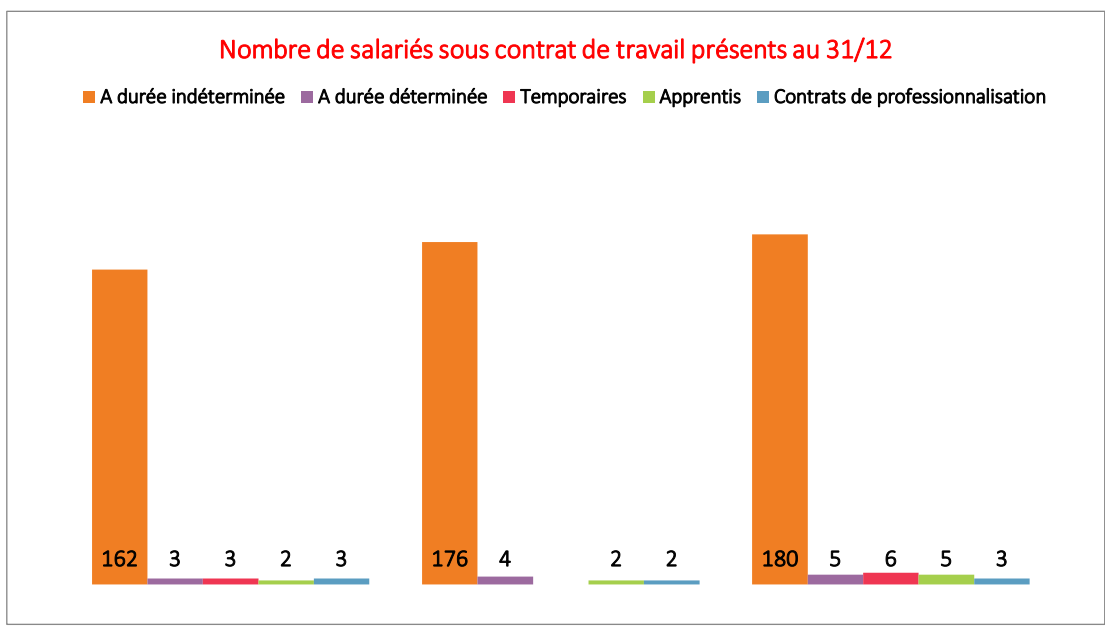


Années 2019 à 2021

Répartition par genre et par catégorie professionnelle

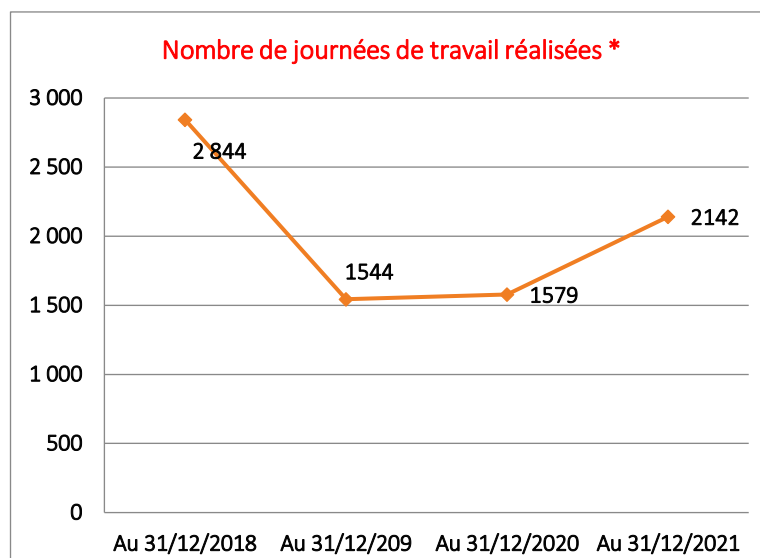


Répartition par nature de contrat



Années 2019 à 2021

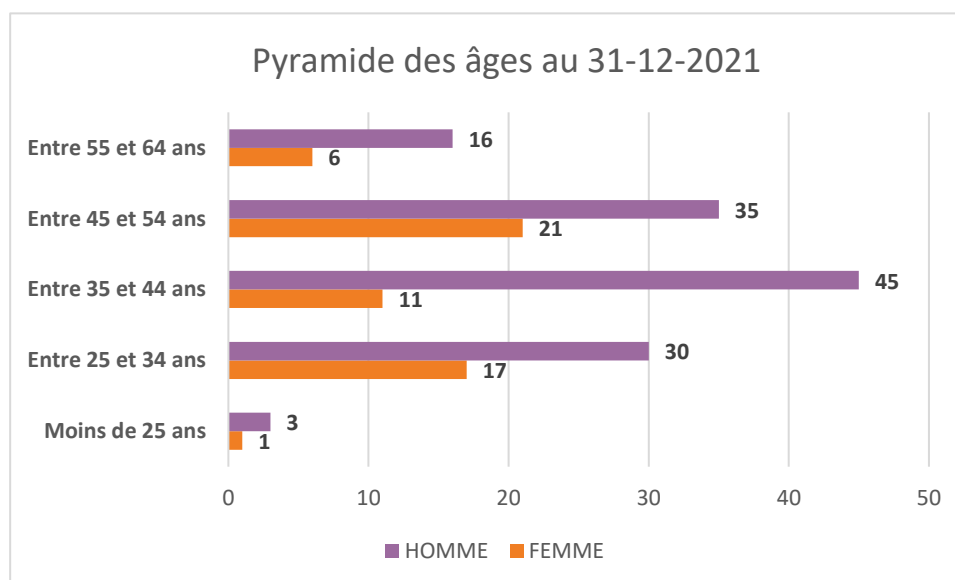
• NOMBRE DE JOURNEES DE TRAVAIL EFFECTUEES PAR SALARIES TEMPORAIRES



(* tous motifs confondus et jours fériés non travaillés inclus)

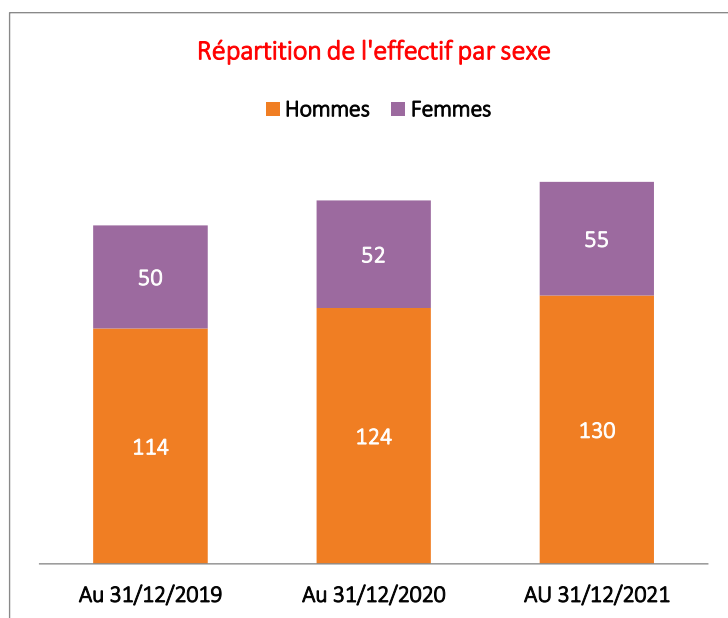
• PYRAMIDE DES AGES

L'âge moyen du personnel d'Eau du Ponant est de 42 ans.



• EGALITE PROFESSIONNELLE HOMMES / FEMMES

Répartition de l'effectif par genre



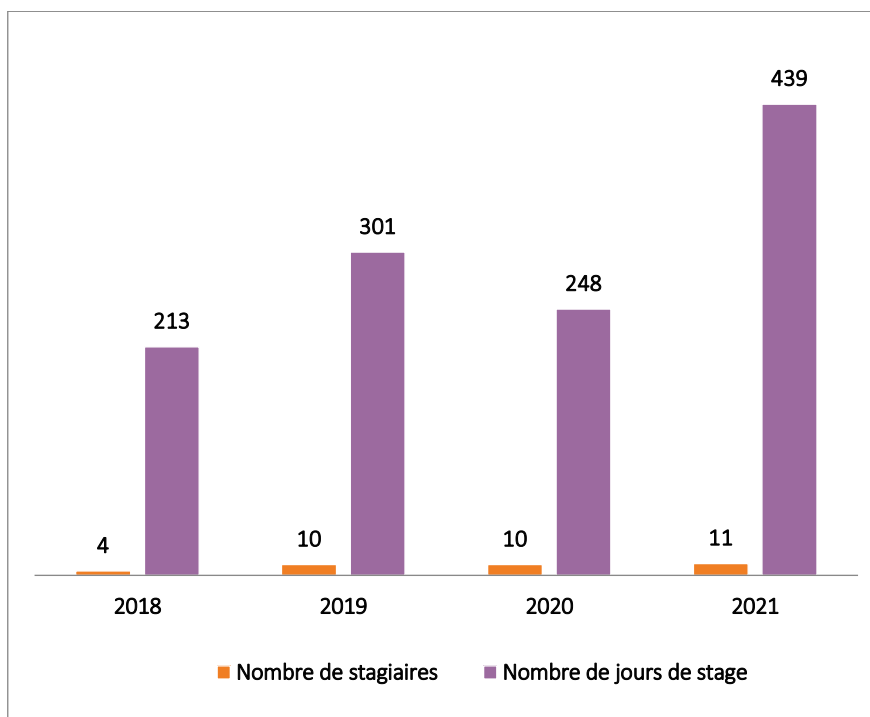
Egalité professionnelle et embauches

Année	Sexe	Embauches	Apprenti(e)s
2018	Hommes	7	0
	Femmes	7	0
2019	Hommes	33	1
	Femmes	15	1
2020	Hommes	18	2
	Femmes	2	0
2021	Hommes	13	4
	Femmes	6	1

Promotions

	2018	2019	2020	2021
Nombre de salariés promus	7	17	40	31
Hommes	4	12	28	21
Femmes	3	5	12	10

• EVOLUTION DU NOMBRE DE STAGIAIRES




• EVOLUTION DE L'EMPLOI DES PERSONNES HANDICAPEES

OETH – Obligation d'Emploi de Travailleurs Handicapés

- Tout employeur d'au moins 20 salariés doit employer des personnes en situation de handicap dans une proportion de 6 % de l'effectif total.
- L'obligation d'emploi concerne tous les salariés quelle que soit la nature de leur contrat. L'employeur doit déclarer chaque année le nombre d'emplois occupés par un travail handicapé pour justifier qu'il respecte son obligation d'emploi.
- Si l'employeur n'atteint pas le taux de 6%, il doit s'acquitter d'une contribution annuelle.

	2020	2021
Taux OETH EDP	4,81	4,99

 Au titre de l'obligation d'emploi de l'année 2021, la déclaration annuelle et le paiement de la contribution ont été pour la première fois réalisés auprès de l'Urssaf sur la DSN d'avril 2022

• CONDITIONS DE TRAVAIL

Durée du travail 35 heures

Temps partiel par genre

Années	Sexe	Ouvrier/ Employé	Technicien/AMT	Cadre
2018	Hommes	0	0	0
	Femmes	1	0	2
2019	Hommes	0	1	0
	Femmes	1	0	1
2020	Hommes	1	1	0
	Femmes	1	0	1
2021	Hommes	0	0	0
	Femmes	1	2	1

Aménagement du temps de travail

Eau du Ponant a conclu avec les organisations syndicales le 14 janvier 2014 un accord collectif sur l'aménagement du temps de travail des salariés cadres autonomes.

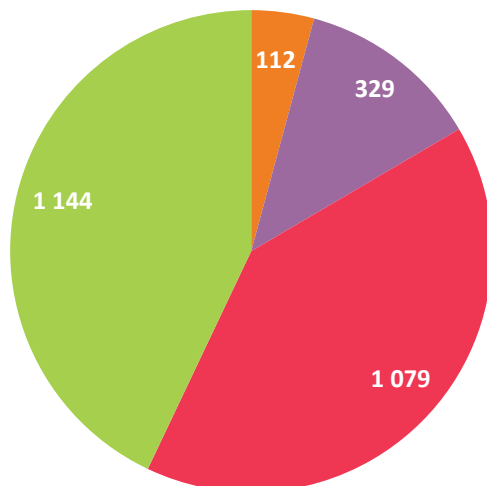
Modalités de prise en charge de travail des salariés concernés par ces conventions : un entretien spécifique est organisé chaque année en plus de l'entretien professionnel pour évaluer la charge de travail des cadres au forfait jours.

Un second accord collectif sur l'aménagement du temps de travail pour les salariés non cadres a été conclu le 24 février 2015.

Absentéisme 2021

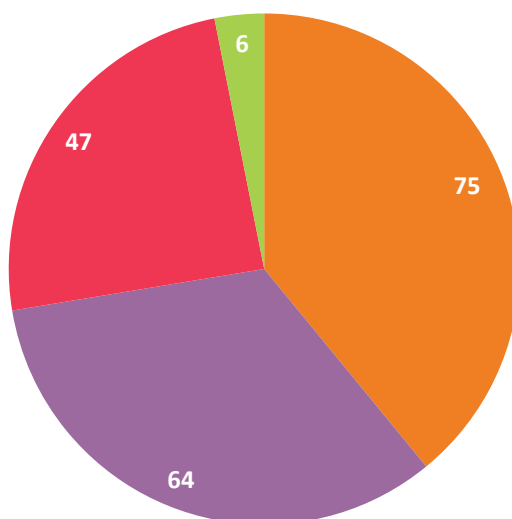
Maladie en nombres de jours d'arrêt 2021

- Arrêt < 3 jours
- Arrêt 3 j à 10 j
- Arrêt > 10 jours
- Arrêt > 90 jours

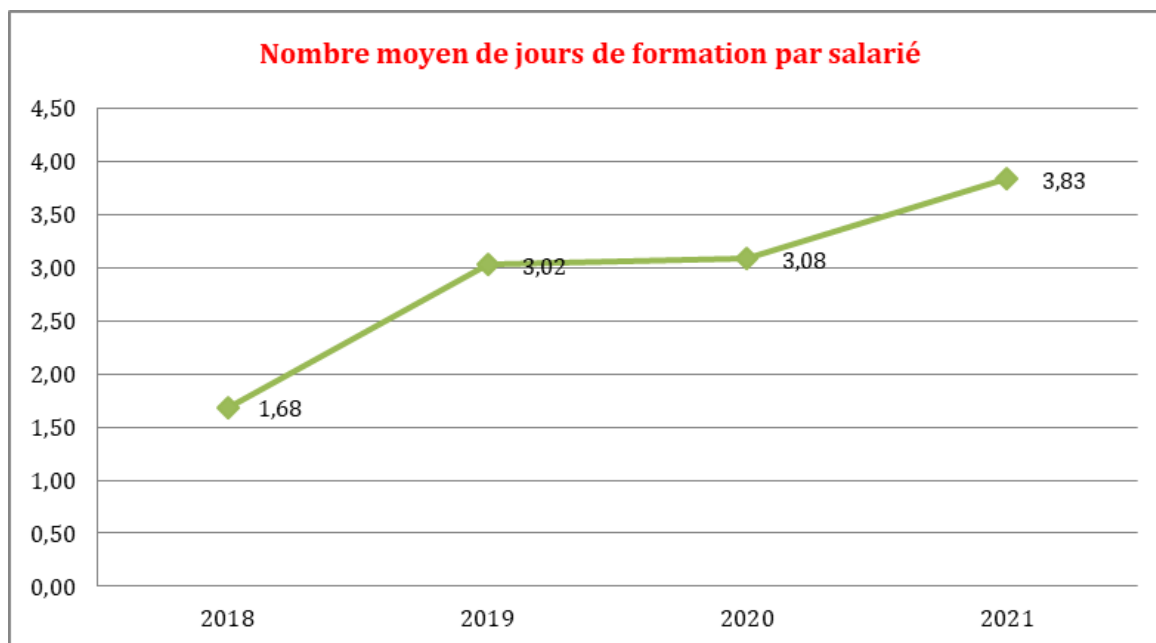
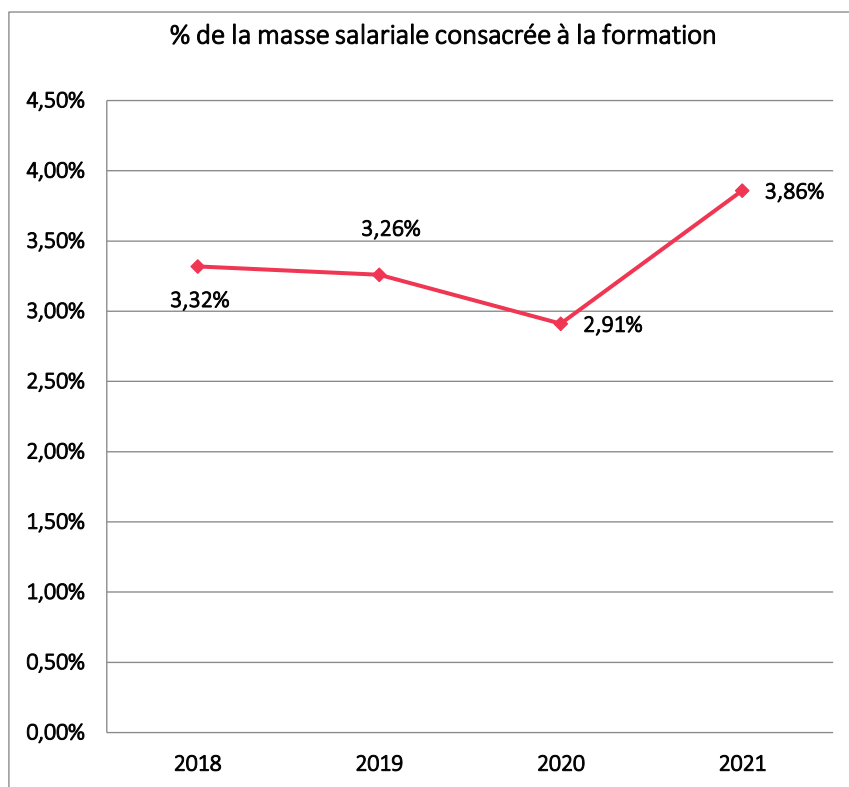


Maladie nombre d'arrêts en 2021

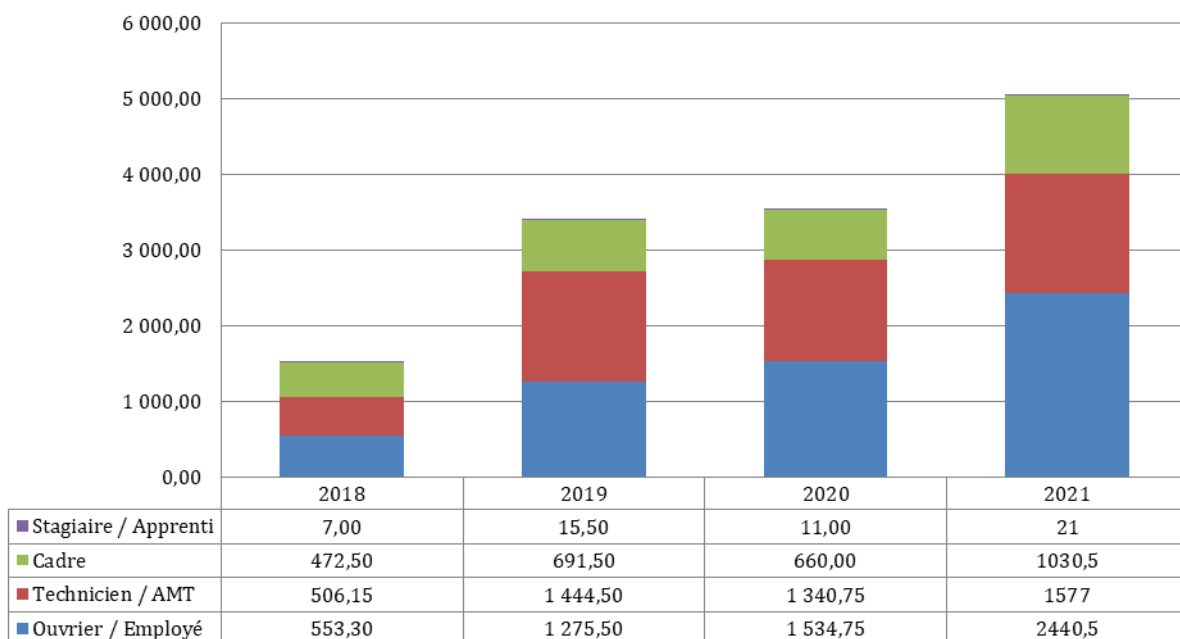
- Arrêt < 3 jours
- Arrêt 3 j à 10 j
- Arrêt > 10 jours
- Arrêt > 90 jours



● LA FORMATION (DANS LE CADRE DU PLAN ET HORS PLAN)

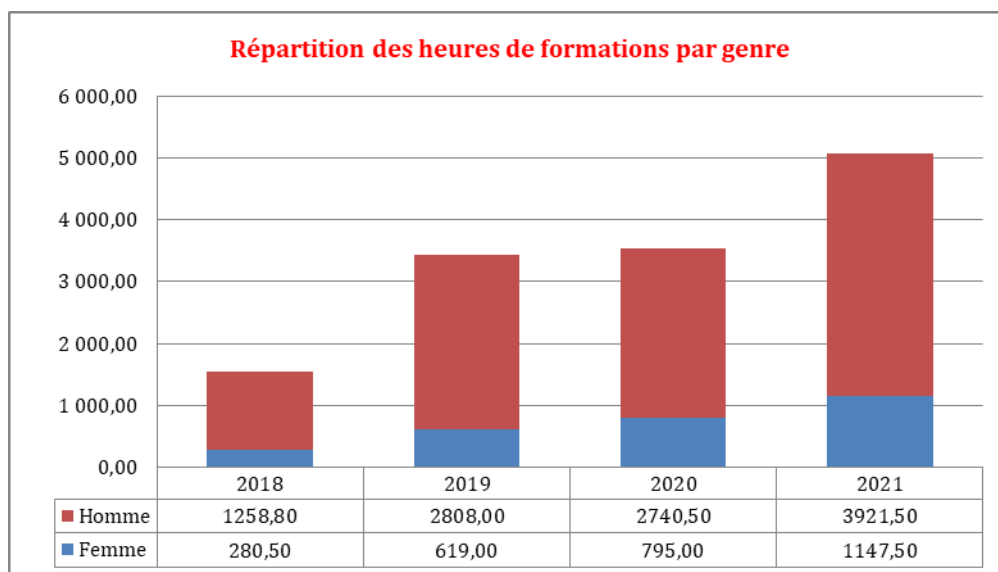


Répartition des heures de formations par catégorie professionnelle



	2018	2019	2020	2021
Effectif CDI	131	162	176	185
Nombre heures de formation	1 539	3 427	3 535	5 048
Rapport heures formation/effectif	11,75	21,15	20,09	27,29

Répartition des heures de formations par genre



	2018	2019	2020	2021
Effectif femmes	44	52	52	56
Effectif hommes	87	110	124	129
Nombre heures de formation	1 539,30	3 427,00	3 535,50	5 069
Rapport heures formation/femmes	6,38*	11,90	15,29	20,49
Rapport heures formation/hommes	14,47*	25,53	22,10	30,40

**valeur corrigée*

	2018	2019	2020	2021
Nombre de contrats de professionnalisation	4	3	3	3
Nombre de périodes de professionnalisation	-	-	-	-
Nombre de DIF / CPF	12	1	-	-
Nombre de congés individuels de formation	-	-	-	-

// PRESENTATION DE LA SOCIETE

LES MOYENS MATERIELS

LES MOYENS MATERIELS D'EAU DU PONANT


Centre d'exploitation + Point d'accueil des usagers à Landerneau + Point d'accueil des usagers à Landivisiau	1 1 1
Téléphonie	140 postes fixes 105 téléphones portables
PDA	89
Systèmes de visio conférence	3
Ordinateurs	128 PC fixes 53 PC portables
Véhicules dont : - camions - citadines - petits utilitaires - utilitaires	118 8 36 35 39
Hydrocureuses	2

// PRESENTATION DE LA SOCIETE

LA COMMUNICATION – BILAN 2021

- **LES GRANDS ENJEUX SUR L'ANNEE 2021**

- ❖ Continuer à construire une identité forte au plus proche de nos clients (usagers et actionnaires).
- ❖ Convaincre que l'outil « Eau du Ponant » est la meilleure façon de rendre le service public de l'eau et de l'assainissement.
- ❖ Consolider la culture d'entreprise et la cohésion en interne.



Vœux vidéo : <https://www.youtube.com/watch?v=rBRg3TDRsaE>



• LES AXES DE COMMUNICATION

- ❖ Faciliter l'accès à l'information pour les clients usagers et abonnés.
- ❖ Expliquer et valoriser notre mode de gestion.
- ❖ Sensibiliser au cycle de l'eau, faire préférer l'eau du robinet et encourager les économies d'eau.
- ❖ Soutenir les initiatives sportives et culturelles sur le territoire.
- ❖ Développer la « marque employeur », créer des vocations.

- **UNE NOUVELLE VIDEO DE PRESENTATION DE L'ENTREPRISE**

❖ Film de présentation Eau du Ponant 2021 :

<https://www.youtube.com/watch?v=F1V703v1BLY>

DES COULEURS POUR EAU DU PONANT

Une nouvelle Charte Graphique

Harmoniser tous nos supports de communication et assurer une bonne cohérence. Que ce soit pour un support physique, papier ou virtuel, cette nouvelle charte graphique permettra d'introduire de nouveaux codes couleurs et une certaine cohérence dans notre communication d'entreprise en interne et en externe.





Eau du Ponant
Société Publique Locale

Préservons notre environnement

Ici, Eau du Ponant renouvelle le réseau de collecte des eaux usées.

Arrêté de circulation



Brest
MÉTROPOLE

02 29 00 78 78
www.eauduponant.fr
@EauduPonant

Logo entreprise



Eau du Ponant
Société Publique Locale

Préservons notre environnement

Ici, Eau du Ponant renouvelle le réseau de collecte des eaux usées.

Arrêté de circulation



02 29 00 78 78
www.eauduponant.fr
@EauduPonant

PAYS DE LANDERNEAU DAOULAS

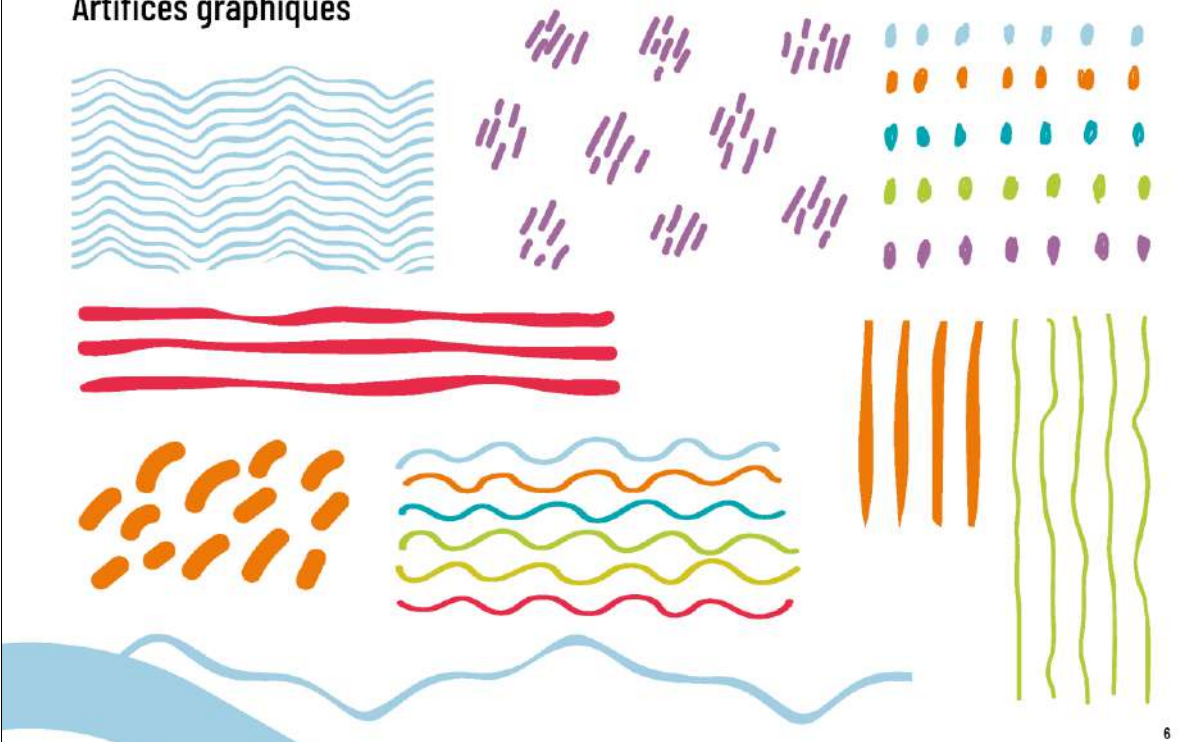


Logo entreprise

Charte graphique

Artifices graphiques

...bigbang.fr



6

Communication institutionnelle
Kakémono /

...bigbang.fr



COMMUNICATION INTERNE

Une Newsletter interne

MA LETTRE INFO
 LA NEWSLETTER INTERNE D'EAU DU PONANT
 N° 09
 JUILLET 2023

RETOUR SUR...
 La certification ISO 9001 obtenue suite à l'audit qui s'est déroulé début mai !

L'AUDIT DE CERTIFICATION EN QUELQUES CHIFFRES

- 5 ANS DE CERTIFICATION
- 1 AUDITEUR SPÉCIALISÉ ET EXPÉRIENCÉ DE LA SOCIÉTÉ
- 25 PRODUITS COUVERTS
- 45 RECOMMANDATIONS (dont 25% des sites EAU DU PONANT)
- 5 POINTS NON-CONFORMITÉS
- 11 clients et les fournisseurs impliqués dans le processus
- 1 client interne qui participe à l'audit
- 1 site de production qui participe à l'audit
- 1 site de production qui participe à l'audit
- 1 site de production qui participe à l'audit

LES CONCLUSIONS DE L'AUDIT : OBTENTION DE LA CERTIFICATION !

3 NON-CONFORMITÉS MINURES

7 POINTS SENSIBLES IDENTIFIÉS

LA PHOTO DE LA SEMAINE...

CONCOURS : tous à nos téléphones pour participer au grand sondage de l'été en entreprise !

BRAVO ! Un grand merci à tous pour votre implication ! L'obtention de cette certification est une belle réussite collective !

INFO TRANSPÉAU

PROCHAIN RENDEZ-VOUS FIN AOÛT ! BEL ÉTÉ !

ON EST CERTIFIÉS ISO 9001 !

CERTIFICAT
 N° CSM/FAU011-007

SOCOTEC

EAU DU PONANT

ISO 9001 : 2015

BRAVO À TOUS !

PROCHAIN RENDEZ-VOUS EN AOÛT ! BEL ÉTÉ !

Des capsules vidéo

- Contexte :**
 - Répondre à l'attente forte en termes de développement de la communication interne avec des outils et des supports innovants
 - Décloisonner, faire que les salariés se rencontrent
- Une action qui répond aux objectifs :**
 - Développer les synergies et la coopération entre les services
 - Valoriser le travail de chacun et l'engagement des salariés
 - Renforcer la fierté d'appartenance à l'entreprise
 - Susciter l'émulation et la cohésion inter-départements dans le processus de production

• **Une action qui cible :**

- Interne : tous les salariés d'Eau du Ponant, Gouvernance
- Externe : Candidats à l'emploi, élèves / étudiants en cours d'orientation > Grand public

🚦 Eau du Ponant - Vis mon job #1 : <https://youtu.be/ICVYpvG36NY>

🚦 Eau du Ponant - Vis mon job #2 : <https://youtu.be/9N44yTKR4lg>



Un Journal interne



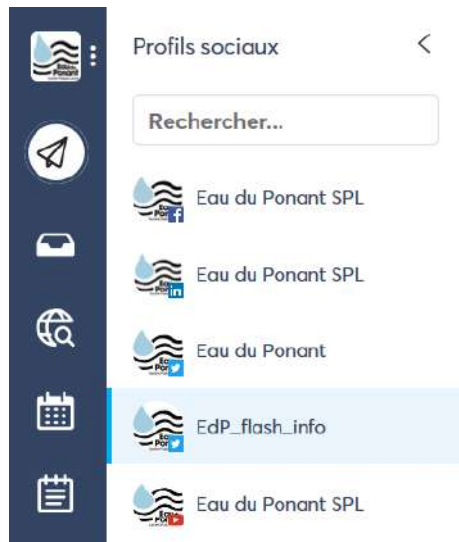
- **Contexte :**
 - Consultation des collaborateurs fin 2019 dans le cadre du projet d'entreprise Transf'eau (+ enquête Pennec)
 - > une attente forte en terme de développement de la communication
 - > proposition de créer un journal destiné à tous les salariés, permettant de gommer la fracture numérique et d'informer régulièrement sur les informations et actualités structurantes de l'entreprise
- **Une action qui répond aux objectifs :**
 - Informer : évolutions, succès, échecs, vie sociale de l'entreprise
 - Développer les synergies et la coopération entre les services (Transf'Eau)
 - Faciliter le partage et l'appropriation (Transf'Eau)
 - Valoriser le travail de chacun et l'engagement des salariés
 - Renforcer la fierté d'appartenance à l'entreprise
 - Susciter l'émulation et la cohésion inter-départements dans le processus de création du journal
- **Une action qui cible :**
 - Interne : l'ensemble des salariés d'Eau du Ponant et la gouvernance
 - Externe : la famille du salarié



FACILITER L'ACCES A L'INFORMATION POUR LES CLIENTS ABONNES ET USAGERS

Informer des perturbations réseaux

En 2021, **519 alertes coupures d'eau programmées et non programmées** ont été diffusées via Twitter (compte spécifique) et ainsi relayées par www.eauduponant.fr.



Le nombre total de tweets publiés est de

519

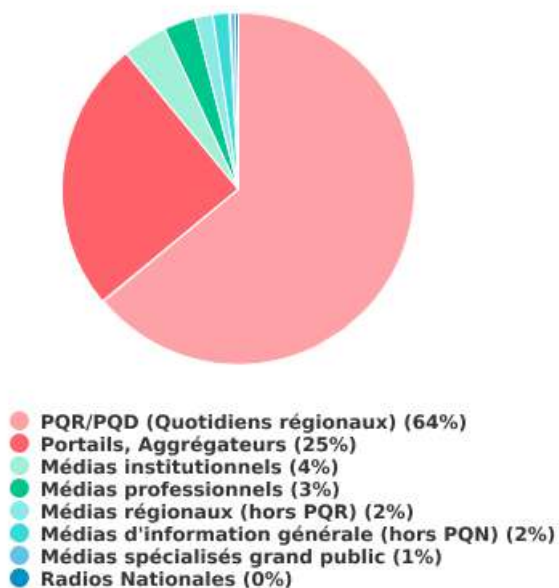
représentant une variation de **+80,2%**
comparé à 2 janv. 2020 - 31 déc. 2020



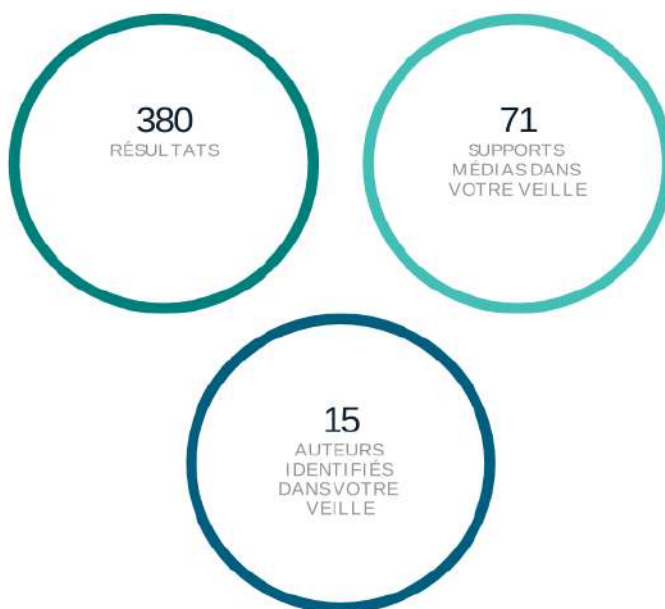
Informer des travaux sur la voie publique et des investissements réalisés sur le patrimoine réseaux et installations > Relations presse

- Organisation de points-presse en présence des élus de référence.
- En temps ordinaire, programmation d'une dizaine de rendez-vous par an
- A équilibrer selon les différents territoires.

Répartition de la présence d'Eau du Ponant dans les différents types de média



Bilan retombées presse Eau du Ponant



Nuage de mots clés de l'année 2021

Nicolas Cadiou Fabrice Jacob David Ollier Mathilde Paillot Stéphane Jézéquel
Ronan Lunven Gilbert Miossec Arnaud Cozien Gwen Nadeau Philippe Gueguen
Michel Dossier Conseil Municipal De Commana Jean-François Menez Samuel
Challuau Valentin Authenac Philippe Héraud Pierre Loti Carine Halley Jacques
Cosson **Eau** Commission D' Acces Aux Documents Administratifs Syndicat
De Bassin De L' Elorn Yann Gallerne **société publique locale** Thierry Charpentier
Jean-françois Tréguer François Cuillandre Henri Billon Joseph Le Mérour Michae
Jackson **Véfa Kerguillec** Virginie Labous **Dir Ouest** Robert Jestin Centre
D' Animation Locale Hopital Des Armees Aude Kerdraon **Facebook** Grégory Le
Guillou **La Poste** **Ouest-France** Zac SPL eau du ponant Marc Dufour
Saur Syndicat Mixte De L' Horn **Eaux** **Veolia** **Ponant** Laurent Voyer
Marc Dufournaud Claudie Balcon Jean-paul Tigréat Patrick
Leclerc Patrice Monera Christophe Lime Sherlock Holmes Fabrice Ferré Daniel
Balavoine Mélanie Jestin Gilles Mounier Yohann Nédélec Jacqueline Here
Florent Pierre **Expotem** Samuel Colangelo Hervé Corre Kanye West Conseil
Municipal De Plouvorn Lil Wayne Sylvie Jestin **Colas** Camille Miansoni **GDF Suez**
Pierre Ogor Marie-laure Lucas Beg Avel **G4dec** François Destoc **Eurovia**
Frédéric Kerlan Mikaël Barzic **Marc** Hervé Jézéquel Daniel Larvor David Cormier
Jacques Cossons André Phelep Malou Lunven Roger Lars André Grall Yves Du
Buit Clément Gerard Ingrid Hoehler Guy Colin **Communaute De Communes Du**
Pays Philippe Batany **Penn** **Roger Quentel** Samuel Féat
Louis-balfard Angèle

Ce que l'on retient :

- Une forte demande des rédactions (période Covid favorable ?)
- Une présence d'Eau du Ponant régulière dans la Presse Quotidienne Locale
- Des sujets variés : investissement, travaux, patrimoine, eau potable, assainissement, réseaux, ingénierie, action interne...
- Maintien des points presse malgré les contraintes Covid
- Des communications toujours valorisées en interne (affichage, partage sur Sharepoint)

Nos objectifs pour la suite :

- Une communication événementiel/partenariat au début de l'été : Astropolis, Plan alcool...
- Une reprise des points presse à la rentrée de septembre
- Réalisation d'un nouveau dossier de presse et d'un modèle de communiqué presse
- Une réflexion en cours pour communiquer au-delà de la Presse Quotidienne Régionale : presse spécialisée, à destination des professionnels mais aussi des communes (*la Gazette des Communes*)...> valorisation de la marque employeur

FAIRE PREFERER L'EAU DU ROBINET

Bars à eau

- **En 2020** : 16 montages pour 8 évènements et **5 écoles différentes** pour faciliter l'accès à l'eau dans le cadre des mesures de prévention COVID.
- **En 2021** : 22 montages dont **8 pour les écoles** pour faciliter l'accès à l'eau dans le cadre des mesures de prévention COVID.



Evènement	Date de Début	Date de Fin
BREST ACT // Zumbathon	05/11/2021	05/11/2021
Deus'ta!, grande fête de la culture et de la langue bretonne	29/10/2021	31/10/2021
Open de tennis Brest 2021	25/10/2021	31/10/2021
Les Défis Vert Demain	09/10/2021	09/10/2021
Les pétarades	23/09/2021	23/09/2021
Fete du Bruit Landerneau	22/07/2021	25/07/2021
Astropolis : En attendant la rave - Fort de Penfeld	09/07/2021	17/07/2021
ASSOCIATION FESTIVAL KANN AL LOAR	08/07/2021	12/07/2021
Astropolis	04/07/2021	04/07/2021
Tournoi : AS Dirinon, section Tournoi International	03/07/2021	03/07/2021
concert spécial Astropolis & La Carène	02/07/2021	02/07/2021
Tour de France Landerneau	26/06/2021	26/06/2021
La Littorale	13/06/2021	13/06/2021
TRO BRO LEON	16/05/2021	16/05/2021
Groupe scolaire Ste Anne, Brest	03/05/2021	26/06/2021
Ecole du Champ de Foire Plougastel	03/05/2021	06/07/2021
Groupe scolaire Ste Anne, Brest	08/03/2021	23/04/2021
Groupe Scolaire les Deux Rives Landerneau	08/03/2021	23/04/2021
Ecole du Champ de Foire Plougastel	08/03/2021	23/04/2021
Groupe scolaire Ste Anne, Brest	04/01/2021	19/02/2021
Groupe Scolaire les Deux Rives Landerneau	04/01/2021	19/02/2021
Ecole du Champ de Foire Plougastel	04/01/2021	19/02/2021

Opération " Ici, on boit de l'eau du robinet " !



- **Le G4DEC et Eau du Ponant** ont conventionné pour accompagner les entreprises et collectivités du territoire dans la réduction des déchets et plus particulièrement sur le sujet de l'abandon des bouteilles en plastique au profit de l'eau du robinet. Ce partenariat permet de lier les compétences du G4DEC dans l'évaluation et la réduction des déchets, ainsi que celles d'Eau du Ponant dans la production, la distribution et la sensibilisation à la consommation d'eau dite « au robinet », c'est-à-dire distribuée dans le réseau collectif d'eau potable.

L'objectif principal du partenariat est double : favoriser la consommation d'eau provenant du réseau d'eau potable et réduire la production de déchets plastiques liée à la consommation d'eau en bouteille.

Pour y parvenir, il est nécessaire que les entreprises et leurs salariés connaissent et aient confiance dans l'eau du robinet.

C'est pourquoi Eau du Ponant décline trois objectifs :

1. Objectif cognitif : Faire connaître Eau du Ponant et la qualité de son produit et l'eau du robinet en général
2. Objectif affectif : Faire aimer l'eau du robinet
3. Objectif conatif : Faire changer les habitudes des employés et favoriser la consommation de l'eau du robinet et ainsi, supprimer les bouteilles en plastique.



Les deux parties prenantes du partenariat s'engagent à co-construire et diffuser le dispositif de sensibilisation et d'accompagnement sous la forme d'un « kit de communication » * constitué de :

- **L'estampille « Ici, on boit l'eau du robinet »**
Cette phrase phare du dispositif permet de valoriser la démarche des professionnels du territoire et de créer une cohésion, un mouvement collectif des entreprises et collectivités.

Ce label est décliné sur les différents éléments du kit de communication mis à la disposition du G4DEC et d'Eau du Ponant.

- **L'animation de lancement**

Chaque professionnel pourra organiser une animation de lancement dans sa structure. Il sera garant de l'organisation et la mobilisation des employés.

Un intervenant côté Eau du Ponant selon la thématique pourra intervenir au sein des entreprises qui le demandent. Sur le territoire de la communauté de communes de Lesneven Côte des Légendes, il a été décidé que des agents communautaires seront les animateurs sur la consommation d'eau au robinet.



Lancement de la campagne de recrutement des goûteurs d'eau de la CAPLD

Rôle des goûteurs d'eau et déroulement de la campagne :

- Rôle

Les goûteurs d'eau auront pour mission :

- d'évaluer les qualités gustatives, olfactives, mais aussi visuelles de l'eau de leur robinet ; ils rempliront un questionnaire en ligne une fois par mois ;
- d'alerter : ils informeront Eau du Ponant dès détection d'un problème.

- Formation

Les goûteurs d'eau recrutés bénéficieront d'une formation d'une demi-journée en novembre ou décembre par un professionnel sur les qualités organoleptiques de l'eau : savoir identifier les différents saveurs et odeurs que l'on peut rencontrer.

L'édition numérique du
jeudi 10 novembre 2022

Le Télégramme

Actualités | Bretagne | **Chez Vous** | Économie | Sports | Loisirs | Services | Route du Rhum | Newsletters

Accueil | Landerneau

Qui veut devenir goûteur d'eau volontaire sur le Pays de Landerneau-Daoulas ?

Publié le 24 septembre 2021 à 18h27




Les goûteurs volontaires auront une demi-journée de formation pour apprendre à nommer les odeurs et les saveurs. (Photo Le Télégramme/François Destoc)

Une campagne de recrutement de goûteurs d'eau volontaires est lancée sur le Pays de Landerneau-Daoulas. Chargée de communication à Eau du Ponant, Lou Barry nous en dit plus.

SOUTENIR LES INITIATIVES SPORTIVES ET CULTURELLES SUR LE TERRITOIRE

En complément des actions de type distribution de gourdes et de carafes, Eau du Ponant a maintenu et renouvelé ses partenariats avec les acteurs sportifs et culturels du territoire.

Période / Saison	Partenaire	Evènement	Montant
2021-2022	Plouzané	AC Rugby	2500
2021	Comité des Fetes de Locmélard	SportBreizh (course Cycliste)	500
2021	Canoë Kayak Club Brestois,	S'CALES ELORN	250
2021	Ville de Guimiliau	Illumination des calvaires monumentaux	500
2021	Club Courir Tout Simplement de Saint-Thonan	Les Boucles de Saint Thonan	300
2021-2022	BBH	Match de Handball	5400
2021	Ile de Molène	Diffusion de films pour la population de Molène	1 000
2021		Open de tennis	9360
2021	Ville de Landerneau	Nuit D'Hiver 2021	3000
2021-2022		Stade Brestois	69 000
2021		Tro Bro Leon	5000
2021	Ville de Locmaria-Plouzané	Les mardis de Portez	300



SENSIBILISER AU CYCLE DE L'EAU

Animations en classe et visites

- **33 animations réalisées** : animations en classe et visites d'usines (station d'épuration de Brest)
- **Nombre d'écoles sensibilisées : 23** (17 écoles brestoises, 5 écoles de Brest métropole, 1 école de Logonna-Daoulas).
- **Nombre de personnes rencontrées en 2021 : 818** la plupart sont des enfants des CM1/CM2 et les plus jeunes sont des élèves de CE2.

- **Au programme :**
 - Expliquer le cycle naturel et le cycle technique de l'eau.
 - Sensibiliser à la préservation de la ressource eau.
 - Échange avec les enfants autour des "trucs et astuces" pour éviter le gaspillage d'eau au quotidien.
 - Réalisation de jeux ludiques : dégustation d'eau potable (blind test), les bienfaits de l'eau du robinet pour la planète et le budget.



VALORISER LA MARQUE EMPLOYEUR ET SUSCITER DES VOCATIONS

Stage de 3ème

- **Contexte :**

Tous les ans Eau du Ponant ouvre ses portes aux élèves des différents établissements du territoire.
L'occasion de présenter les services avec des visites et l'intervention des salariés.
Une action qui cible : Les jeunes du territoire, les familles des stagiaires, les établissements scolaires et cible relais

> Réalisation d'une vidéo comme rapport de stage.
- **Une action qui répond aux objectifs :**
 - Cognitif : Faire connaître Eau du Ponant.
 - Affectif : Faire aimer Eau du Ponant grâce à son implication sur son territoire (dans le cas précis au prêt de la jeunesse local et des établissements scolaires.)
 - Conatif : Faire agir, en créant des ambassadeurs de l'entreprise.

Planning stage 3^{ème} les 26, 27 et 28 janvier 2021

Mercredi 26 janvier 2021

Matin : 9h/12h30 :

- Accueil à Eau du Ponant - salle Moulin Blanc – 1^{er} étage - Alexis et Lou
- Brève présentation d'Eau du Ponant – Alexis et Lou
- Présentation du programme du stage et du cycle de l'eau, patrimoine de l'entreprise – Alexis et Lou
- Diffusion vidéo 2021 – Alexis
<https://www.youtube.com/watch?v=wJtimTmsRHA>
- Répartition tournages – Alexis
- Briefing sécurité – PIMMS + Alexis
- 10 h30 (départ 10h, 20 min de route) : Visite du château d'eau de Kérourien PIMMS + Alexis+ Patrick Delrue (07 85 35 75 58) (1h30)
- Débriefing, questions (salle Moulin Blanc – 1^{er} étage) – PIMMS + Alexis

Montage des images tournées - Alexis

Repas : possibilité de prendre son repas sur place

Après-midi : 13h30/17h

- Briefing sécurité –SAM+ Alexis
- 14 h (départ 13h45, 13 min de route) : Visite de la step de Plougastel et du captage de Kerzonnec – PIMMS + Alexis + Damien Verdeau (06 07 81 34 90)
- Débriefing, questions (salle moulin blanc 1^{er} étage) –SAM+ Alexis

Montage des images tournées – Alexis

Jeudi 27 janvier 2021

Matin : 9h/12h30

- RDV Eau du Ponant - Salle Moulin Blanc, 2^e étage
- Présentation détaillée de l'entreprise (organigramme, ppt...) – Alexis
- Présentation complète du cycle de l'eau - SAM

Montage des images tournées - Alexis

Repas : possibilité de prendre son repas sur place

Après-midi : 13h30/17h

- Briefing sécurité - SAM
- Visite chantier(s) eau potable –SAM+ Alexis

INFO : 2/3 Chantiers différents et variés (Analyse des débits nocturnes / Top Kapi, Recherche de fuites sur le terrain / Hydrosol / Corrélateur, Travaux de suppression de Réseau Amiante / Reprise des branchements AEP + chantier assainissement (Hydro curage, Inspection caméra, Inspection réseaux))

Thomas BOUVERET 06.03.16.75.75 : Analyse des débits nocturnes / Top Kapi et Recherche de fuites sur le terrain / Hydrosol / Corrélateur ...

Anthony BEGOC 06.14.21.14.06 : Travaux de suppression de Réseau Amiante / Reprise des branchements AEP ...

Ewen SENECHAL 06.67.16.34.45 : Assainissement

- Débriefing, questions (salle du Conseil) – PIMMS + Alexis

Montage des images tournées – Alexis



Vendredi 29 janvier 2021

Matin : 9h/12h30

- RDV Eau du Ponant (salle Moulin Blanc – 1^{er} étage) – PIMMS + Alexis
- Visite du centre d'exploitation – PIMMS + Alexis :
- 10h15-10h30: services techniques usagers / Estelle Kervella ou Anne-sophie Bouvier
- 10h30-10h45 : Achats / Stéphanie Schwartz ou Céline Floc'h-Pengam
- 10h45-11h : SIG / Alain Pasquier ou Hélène
- 11h-11h15 : RH / Karine JEZEQUEL
- 11h15-11h30 : DSIPP Simon TABOUREL
- 11h30-11h45 : magasin / Martin Tanguy
- 11h45-12h : BE SCOTET Fabienne
- Débriefing, questions – PIMMS + Alexis

Montage vidéo à partir des images tournées – Alexis

Repas : possibilité de prendre son repas sur place

Après-midi : 13h30/17h

- RDV Eau du Ponant (salle Moulin Blanc – 1^{er} étage) – PIMMS + Alexis
- 13h45-14h15 Contrôle qualité : Bertrand CORRE
- 14h15 -14h30 : plateau et back office / Maryline Sbardellini
- **Montage vidéo à partir des images tournées - Alexis**
- Travail personnel en vue de la rédaction du rapport de stage – PIMMS (à réduire / supprimer, pas forcément utile)
- 16h45 – conclusion

Envoyé en préfecture le 08/03/2023

Reçu en préfecture le 08/03/2023

Affiché le

ID : 029-242900751-20230308-2023_03_018-DE

Bilan du stage de 3^{ème} en vidéo



Eau du Ponant - Stage de 3ème 2021 : <https://www.youtube.com/watch?v=wJtimTmsRH>

// PRESENTATION DE LA SOCIETE

L'ENQUETE DE SATISFACTION

La dernière enquête de satisfaction a été présentée début 2020.
La prochaine sera organisée début 2023 ; le choix du prestataire est en cours.

Envoyé en préfecture le 08/03/2023

Reçu en préfecture le 08/03/2023

Affiché le

ID : 029-242900751-20230308-2023_03_018-DE

// LES RESULTATS FINANCIERS DE LA SOCIETE EN 2021

LE RAPPORT DE GESTION 2021 A L'ASSEMBLEE
GENERALE

Rapport de gestion

Exercice 2021

Copie certifiée conforme

à l'original

François Duillandre




Reçu à la Préfecture
du Finistère le
-3 OCT. 2022

Siège social : 210 Boulevard François Mitterrand
CS 30117 Guipavas – 29802 BREST Cedex 9
Capital social 1 000 000 € - 529 268 633 RCS BREST
TVA intracommunautaire : FR 10529268633
Tél. 02 29 00 78 78 & www.eauduponant.fr

Le rapport de gestion du conseil d'administration est présenté à l'assemblée générale ordinaire annuelle du mercredi 22 juin 2022 afin de rendre compte aux actionnaires, conformément à la loi et aux statuts, de la situation et de l'activité de la SPL Eau du Ponant durant l'exercice clos le 31 décembre 2021 et de soumettre à leur approbation les comptes annuels dudit exercice.

1 PERIODE DE REFERENCE DE L'EXERCICE SOCIAL

La période de référence de l'exercice social s'étend **du 01/01/2021 au 31/12/2021.**

2 FAITS MARQUANTS DE L'EXERCICE 2021

L'entreprise n'a pas connu de ralentissement de l'activité sur l'année 2021 contrairement à 2020 malgré les impacts socio-économiques de la crise sanitaire liée à l'épidémie de Covid-19. Eau du Ponant a poursuivi ses actions pour faire face à cette situation de crise dans la durée en maintenant les efforts engagés en 2020 en terme de plan de continuité des activités, d'actions de prévention à destination des salariés, ainsi que d'investissements dans les locaux et les équipements.

La crise sanitaire n'a pas eu d'impact en volume sur le chiffre d'affaires de l'exercice généré par les ventes d'Eau et d'assainissement. Les consommations ont augmenté sur l'année 2021, sous l'effet de la reprise d'activité des secteurs économiques et de l'augmentation du nombre d'abonnés à périmètre contractuel constant. En 2021, le nombre d'abonnés a progressé de 1.7% et, représente 98 416 abonnés en Eau, 75 692 abonnés en Assainissement Collectif et 11 209 abonnés en Assainissement Non Collectif.

L'année 2021 aura vu s'achever l'établissement des Schémas Directeurs Eau et Assainissement de Brest métropole ainsi que les études d'évolution de la tarification du prix de l'eau. Le Projet de Recherche et Développement MEDISA, base de l'établissement du programme prévisionnel d'investissement 2022-2023, s'est également terminé. Nous avons pour ce projet reçu un prix décerné par l'ASTEE lors de son congrès annuel en septembre 2021.

Ces mêmes démarches ont été menées pour de nombreux actionnaires dans le cadre de prestations de services (Morlaix communauté, CCPA, CCPCAM, ...).

Concernant l'activité relative aux travaux, au-delà du programme récurrent de renouvellement, 2021 a vu de nombreux grands projets franchir des étapes majeures vers leur achèvement :

- les barreaux de sécurisation de l'alimentation en eau potable du territoire de Brest métropole,
- la remise en condition opérationnelle du Four d'Incinération de Zone Portuaire ainsi que la mise en œuvre de son ORC,
- l'émissaire du rejet de la station d'épuration de Maison blanche,
- la station d'épuration de Ploudiry.

En 2021, l'activité de Relations aux Usagers est restée stable sur les plans quantitatifs et qualitatifs conformément à nos objectifs contractuels :

- 69 000 appels d'usagers en 2021. Le nombre d'appels téléphoniques reste important malgré une tendance au recours aux contacts par voie électronique (5 247 mails et 17 272 formulaires de contacts internet). le taux de réclamations écrites est de 1.61% (1 663 contacts écrits)
- 4073 visites sur nos deux points d'accueil de Landerneau et Guipavas
- le taux de mensualisation moyen de nos abonnés est de 46.91% à fin 2021 et continue à progresser.
- Une augmentation de l'activité de contrôle de conformité en ANC suite à la mise en place d'une nouvelle procédure de rendez-vous.
- renouvellement préventif des compteurs : pour rattraper le retard pris durant la crise sanitaire liée à l'épidémie de covid-19, nous avons eu recours à une commande exceptionnelle en sous-traitance et lancé une expérimentation en interne de réalisation de cette activité. Cette dernière étant positive, cette activité continuera à être assurée par les services de l'entreprise.

En 2020, nous avons fait le constat d'une hausse des impayés et, décidé d'y porter une attention particulière en lien avec les conséquences socio-économiques de la crise sanitaire. Pour permettre de fiabiliser globalement nos opérations de facturations et améliorer notre taux de recouvrement des impayés, un travail de structuration du service Administration Des Ventes a été entrepris en fin d'année 2021.

L'application par l'ARS de la réglementation sur les métabolites de pesticides nous a imposé d'intensifier notre programme d'analyses et d'effectuer des tests de traitement sur différents sites de production d'eau potable. A ce titre nous avons effectué des essais de traitement de ces particules avec du charbon actif en poudre qui ont entraîné une augmentation des budgets consacrés aux réactifs et aux analyses.

En parallèle, nous avons élaboré les dossiers réglementaires de demande de dérogation aux limites de qualité pour les territoires en concession.

Et nous avons également engagé des actions visant à protéger la ressource au sein des périmètres de protection des captages, en étroite collaboration avec les collectivités concernées et notre partenaire le Syndicat de Bassin de l'Elorn.

Le projet de reconstruction de l'usine stratégique de production d'eau potable de Pont ar bled a été acté en 2021 et, le travail réalisé en 2020 d'études de faisabilité et d'avant-projet s'est poursuivi pour permettre la consultation des entreprises en vue de l'attribution des marchés de travaux en 2022, travaux qui se dérouleraient entre 2022 et 2024.

3 EVENEMENTS IMPORTANTS SURVENUS DEPUIS LA CLOTURE DE L'EXERCICE 2021

Le principal évènement survenu depuis la clôture des comptes 2021 est le contexte géo politique lié à la guerre en Ukraine qui débouche sur une crise internationale. Cet état de fait impacte fortement les prix des matières premières et les prix de l'énergie cumulés avec les effets de la crise sanitaire déjà ressentis en 2021.

Les effets de ces augmentations pourraient impacter les coûts de réalisation de nos programmes de travaux. En effet, les entreprises sollicitent des révisions de prix car elles doivent faire face à ces augmentations, aux fluctuations du marché, mais également aux délais et difficultés d'approvisionnement des chantiers et peuvent être confrontées à des difficultés de recrutement. Les effets de cette nouvelle crise seront à évaluer dans nos comptes dès 2022 et sur les prochaines années.

Eau du Ponant a obtenu la certification ISO 9001 (version 2015) sur l'ensemble de l'entreprise en juin 2021. Cette réussite collective conduit à un suivi de cette certification sur 2 ans. L'entreprise a connu les 28 et 29 avril 2022 un audit de suivi lié à cette certification dans lequel l'ensemble des directions et départements audités se sont impliqués. Les résultats de cette première évaluation, même s'ils ne sont pas connus au moment de l'élaboration de ce document, font d'ores et déjà apparaître la volonté forte d'amélioration continue de l'entreprise.

4 ACTIVITE 2021

La SPL Eau du Ponant a pour activité la réalisation de prestations liées aux services publics d'eau et d'assainissement (par voie de délégations de service public ou de contrat ad-hoc), ainsi que la conception, la construction, le financement et la gestion des biens et droits affectés à ces services, et ce exclusivement pour le compte et sur le territoire de ses actionnaires.

En 2021, la SPL Eau du Ponant est intervenue principalement dans le cadre des contrats suivants :

- Concessions des services publics d'eau potable et d'assainissement (AC et ANC) sur Brest Métropole,
- Concessions des services publics d'eau potable et d'assainissement (AC et ANC) sur Communauté d'Agglomération du Pays de Landerneau Daoulas,
- Délégations de services publics de l'eau potable (affermage) sur Communauté de Communes du Pays d'Iroise (ex-syndicats du chenal du four et de kermorvan et sur l'île de Molène),
- Délégation de service public de l'eau potable (affermage) du SIE de Locmélar - Saint-Sauveur,
- Concession des services publics d'eau potable sur la commune de Loc-Eguiner,
- Contrat de contrôle technique sur les équipements d'auto surveillance assainissement du Finistère,
- Contrat cadre avec Morlaix Communauté pour la réalisation de leurs programmes d'investissements et de leurs Schémas Directeurs eau potable et assainissement,

5 SITUATION DE LA SOCIETE AU COURS ET A L'ISSUE DE L'EXERCICE

Le chiffre d'affaires 2021 s'élève à 48 065 402 euros contre 46 120 852 euros en 2020, soit une augmentation de 4% :

- Les volumes facturés en eau potable, 13 483 102 m³ augmentent de 2.3%
- Les volumes facturés en assainissement, 10 262 501 m³ augmentent de 1.6%
- Le périmètre DSP est sans modification majeure
- La facturation des travaux et participation à l'assainissement collectif progressent de 13%

La production immobilisée s'élève à 15 770 982 euros en 2021 contre 10 803 657 euros en 2020, soit une hausse de 46%.

Les achats et la sous-traitance directe s'élèvent à 30 588 498 euros en 2021 contre 24 306 339 euros en 2020, soit une hausse de 26%, se retrouvant en production immobilisée.

La marge brute s'élève à 33 247 886 euros en 2021 contre 32 618 171 euros en 2020, soit une augmentation de 2%.

Les services extérieurs s'élèvent à 3 747 162 euros en 2021 soient une hausse de 24%.

Les impôts et taxes s'élèvent à 1 025 390 euros en 2021 contre 1 913 421 euros en 2020, soit une baisse de 46% liée au plan de relance.

Les salaires et charges sociales s'élèvent à 9 817 244 euros en 2021 contre 9 113 002 euros en 2020, soit une augmentation de 8%.

- **L'effectif 2021 a augmenté de 12 équivalent temps-plein soit 7%**

L'excédent brut d'exploitation (EBE) s'élève à 18 831 920 euros en 2021 contre 18 666 774 en 2020, soit une augmentation de 1%.

Les dotations aux amortissements et provisions s'élèvent à 12 938 435 euros en 2021 contre 13 602 962 euros en 2020 soit une baisse de 5%.

- Le montant des amortissements des actifs concédés à titre onéreux est de 6 296 570 euros,
- Le montant net de la provisions pour créances douteuses est de 353 636 euros,
- Le montant de la provision pour renouvellement est de 5 527 212 euros
- Les actifs de l'usine de production de Pont Ar Bled font l'objet d'une dépréciation anticipée de 761 0147 euros

Le résultat d'exploitation s'élève à 5 886 507 euros en 2021 contre 4 977 874 euros en 2020, soit une augmentation de 18%.

Le résultat financier s'élève à – 1 824 946 euros en 2021 contre – 1 971 224 euros en 2020 soit une baisse de 7%.

Le résultat exceptionnel s'élève à -398 793 euros en 2021 contre – 140 276 euros en 2020.

Le résultat net comptable après impôt sur les sociétés et participation s'élève à 2 513 308 euros en 2021 contre 2 080 927 euros en 2020.

6 INFORMATIONS SUR LES DELAIS DE PAIEMENT

Factures reçues et émises non réglées à la date de clôture de l'exercice dont le terme est échu (tableau prévu au I de l'article D. 441-4 du Code de commerce)

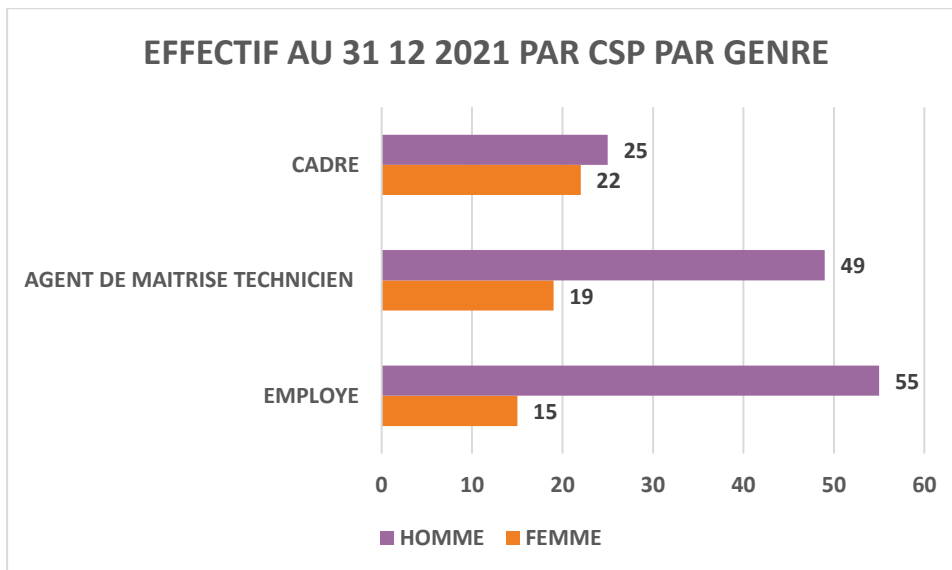
	Article D. 441 I.-1° : Factures <i>reçues</i> non réglées à la date de clôture de l'exercice dont le terme est échu						Article D. 441 I.-2° : Factures <i>émises</i> non réglées à la date de clôture de l'exercice dont le terme est échu					
	<i>0 jour</i> <i>(indicatif)</i>	1 à 30 jours	31 à 60 jours	61 à 90 jours	91 jours et plus	Total (1 jour et plus)	<i>0 jour</i> <i>(indicatif)</i>	45 à 60 jours	61 à 90 jours	91 à 120 jours	121 jours et plus	Total (1 jour et plus)
(A) Tranches de retard de paiement												
Nombre de factures concernées	X						X					
Montant total des factures concernées (TTC)	27027	28050	0			55077	165850	202169	-19326	1994986	2343680	
Pourcentage du montant total des achats de l'exercice (TTC)	X						X					
Pourcentage du chiffre d'affaires de l'exercice (TTC)	X						X					
(B) Factures exclues du (A) relatives à des dettes et créances litigieuses ou non comptabilisées												
Nombre des factures exclues	49											
Montant total des factures exclues (TTC)	207571											
(C) Délais de paiement de référence utilisés (contractuel ou délai légal - article L. 441-6 ou article L. 443-1 du Code de commerce)												
Délais de paiement de référence utilisés pour le calcul des retards de paiement	<input type="checkbox"/> Délais contractuels : <input checked="" type="checkbox"/> Délais légaux : 60 jours						<input checked="" type="checkbox"/> Délais contractuels : comptant <input type="checkbox"/> Délais légaux					

7 RESSOURCES HUMAINES ET RELATIONS SOCIALES

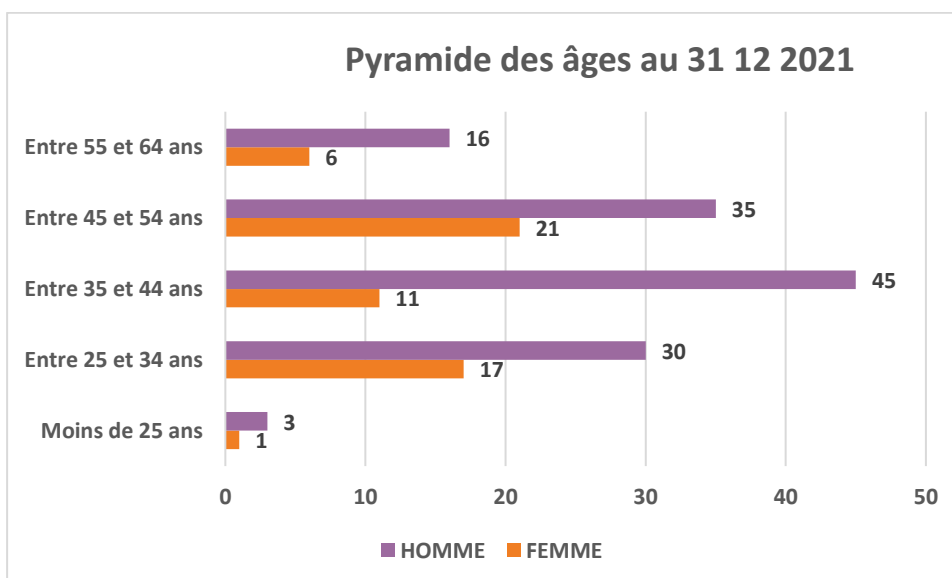
Les effectifs de l'entreprise au 31 décembre 2021 sont de **185 salariés** et **5 apprentis**, contre 182 salariés et 6 apprentis au 31 décembre 2020, ce qui représente une évolution des effectifs en CDI et CDD de +1,65%.

L'effectif hors apprentis est composé de **56 femmes** et **129 hommes**.

5 salariés exercent leurs fonctions à temps partiel (4 femmes, 1 homme) soit 2,70 % de l'effectif.

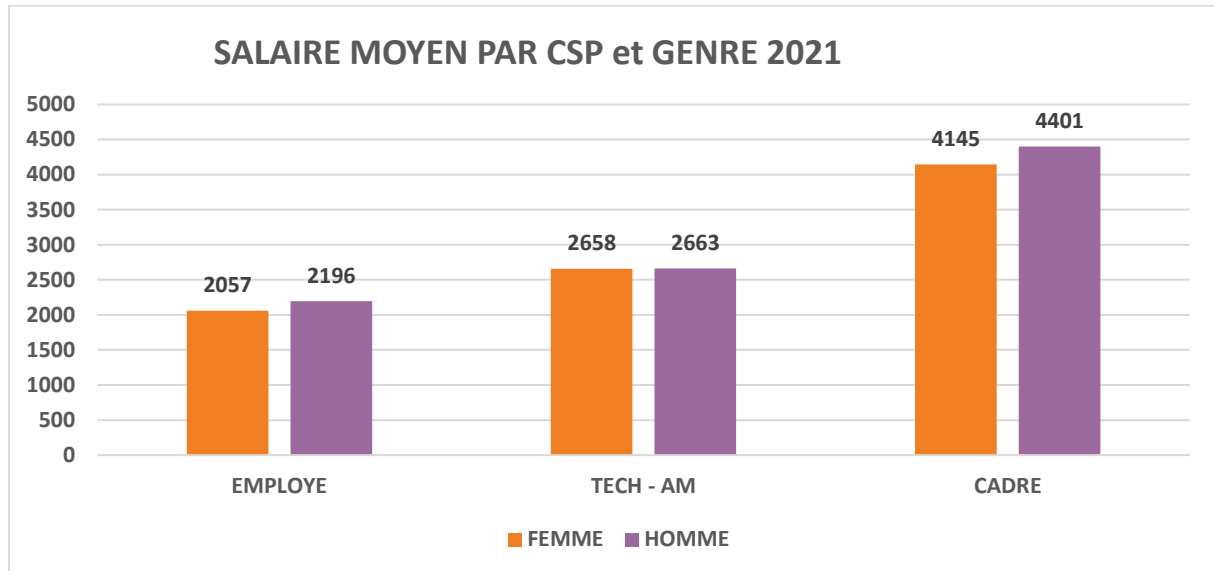


L'âge moyen des salariés d'Eau du Ponant est de **42 ans** en 2021 avec la pyramide des âges ci-dessous :



La masse salariale 2021 (non chargée) est de 6 632 368 € contre 6 181 240 € en 2020, ce qui représente une évolution de + 7,30 % qui s'explique majoritairement par l'évolution des effectifs et les effets de la Négociation Annuelle Obligatoire ;

Les salaires mensuels bruts moyens s'établissent comme ci-dessous :



En 2021, **52** salariés ont bénéficié de **promotions** (20) et **augmentations salariales** (32) en application des accords de Négociations Annuelles Obligatoires 2020 et 2021 pour un budget global de **72 394€**. Ces évolutions ont concerné 15 femmes et 37 hommes.

L'Index de l'égalité de rémunération entre les Femmes et les Hommes est de 91/100 pour l'année 2021 (93/100 en 2020).

Cet index fixé par la loi Avenir professionnel du 5 septembre 2018 impose aux entreprises d'au moins 50 salariés une obligation de mesure et de réduction des écarts de rémunération entre les femmes et les hommes. Cet index est publié sur le site internet de l'entreprise.

Il est calculé sur la base de critères qui évaluent les inégalités entre femmes et hommes dans les entreprises :

- L'écart de rémunération entre les femmes et les hommes : 36/40
- L'écart de répartition des augmentations individuelles de salaires : 35/35
- Le nombre de salariés ayant bénéficié d'une augmentation dans l'année suivant leur retour de congé de maternité : 15/15
- La parité parmi les 10 plus hautes rémunérations : 5/10

La durée effective du travail à Eau du Ponant sur une base 35 heures hebdomadaire avec congés déduits est de **1530 heures** (contre une durée effective Code du travail base 35 heures hebdomadaire congés déduits de 1607 heures).

Le nombre d'heures supplémentaires effectuées en 2021 est de **5 028 heures** contre 3 522 heures en 2020, soit une augmentation de 42.76 %.

Le nombre d'heures d'intervention en astreinte en 2021 est de **2 607 heures** contre 2 298 heures en 2020, soit une hausse de 13,45 % liée à l'élargissement du périmètre d'intervention. Une nouvelle astreinte a pris effet au 1^{er} janvier 2021 au sein de la Direction des systèmes d'information pour répondre aux besoins d'intervention sur la supervision centralisée des installations.

Relations avec les organisations syndicales

6 réunions du Comité Social et Economique (CSE) se sont tenues en 2021.

3 accords collectifs et un avenant à l'accord d'intéressement ont été signés avec les organisations syndicales au cours de l'année 2021 :

- Accord Négociation Annuelle Obligatoire
- Accord collectif de Prime exceptionnelle de Pouvoir d'Achat 2021
- Accord d'intéressement au titre de l'année 2021
- Avenant à l'accord d'intéressement au titre de l'année 2021

Les Négociations Annuelles Obligatoires (NAO) 2021 se sont déroulées du 16 février au 10 juin 2021 et ont abouti à un accord signé par les organisations syndicales représentatives à Eau du Ponant.

Les principales dispositions de cet accord sont :

Salaires et déroulement de carrière

- Augmentation de la valeur du point fixé par l'Accord d'entreprise du 28 juin 2012 à hauteur de **1,4 %**. Cette augmentation avec effet au 1^{er} juillet 2021 s'applique sur le Salaire Minimum Conventionnel et la Majoration d'expérience, et sur la part fixe des cadres. Sa valeur initiale au 1^{er} janvier 2011 était de 5,33925 €, sa valeur au 1^{er} juillet 2021 est de 5,7172 €
- Reconduction d'une enveloppe de 12 000 € brut sur 1 an pour l'évolution de la rémunération de la part fixe des personnels cadres.
- Reconduction d'une enveloppe de 18 000 € brut sur 1 an pour l'évolution de l'écart individuel des personnels non cadres.
- Le montant de l'enveloppe maximale allouée au titre des promotions pour l'année 2021 est fixé à 20 000 € brut.

Un bilan de ces trois dernières mesures sera réalisé en 2022, après 3 années de mise en œuvre, comportant le nombre de salariés, les montants moyens attribués et les promotions par groupe, le niveau de consommation des enveloppes budgétaires.

Astreinte : Revalorisation de 6% du montant des indemnités d'astreinte.

Indemnité de travaux sales, pénibles ou durs : Revalorisation de 15% des montants de l'indemnité travaux sales, pénibles ou durs.

Allocation enfant à charge : Revalorisation de 6% du montant de l'allocation enfant à charge.

Médailles du travail : Revalorisation de 25% du montant des indemnités au 1^{er} juillet 2021.

Dispositions complémentaires

- Ouverture des négociations sur les accords Aménagement du Temps de Travail en vigueur dans l'entreprise et poursuite des négociations engagées en 2021 sur un accord de création d'un Compte Epargne Temps.
- Engagement en 2021 et 2022 d'une réflexion sur l'organisation générale de l'astreinte sur l'ensemble du périmètre de l'entreprise tenant compte de l'évolution du territoire d'intervention.
- Engagement d'une étude sur les modalités de reconnaissance de l'astreinte en fin de carrière pour les salariés concernés (intégration dans la notion de pénibilité).
- Poursuite de la démarche engagée de Gestion Prévisionnelle des Emplois et des Compétences associant l'ensemble des acteurs de l'entreprise et, dans le cadre des échanges sur la classification et la pesée des postes, de confirmer la création de fonctions de responsable d'équipe assurant un encadrement de proximité relevant de la catégorie socio-professionnelle « Agent de Maîtrise ». Cette évolution est déjà mise en œuvre en 2021, avec effet au 1^{er} janvier 2021 et en dehors du cadre classique de promotions, pour 6 salariés de l'entreprise.
- Accord au titre de la vaccination Covid-19 d'une autorisation exceptionnelle d'absence rémunérée pour l'ensemble des salariés en complément de la réglementation qui prévoit cette modalité pour les salariés atteints d'Affections Longue Durée et, pour les injections faites par les services de médecine du travail.
Maintien de l'engagement de revalorisation de la subvention accordée au CE sous réserve de la production et de la transmission à la Direction d'un « Projet social du CE » pour les 3 ans à venir.
- Ouverture de la possibilité de dons de jours de repos prévu par le Code du travail sous réserve d'une demande formulée auprès de la Direction.

Une **Prime Exceptionnelle de Pouvoir d'Achat (PEPA)** a été versée en 2021 aux salariés pour un montant total de 82 500 € dans le cadre d'un accord d'entreprise signé par trois organisations syndicales représentatives.

Un accord d'intéressement au titre de l'année 2021 a été signé par trois organisations syndicales représentatives.

8 ACTIVITE DE LA SOCIETE EN MATIERE DE RECHERCHE ET DE DEVELOPPEMENT

Au cours de l'exercice 2021, la société n'a pas mené des activités de recherche et de développement portant des effets sur les comptes de la société.

9 EVOLUTION PREVISIBLE DE LA SITUATION DE LA SOCIETE

Les développements de territoire au 1^{er} janvier 2022 intègrent :

- Trois nouvelles communes en gestion du service d'eau potable dans le cadre des contrats de concessions de la CAPLD : Daoulas, Loperhet et Dirinon,
- Les contrats de concession pour les services d'eau potable et d'assainissement sur la commune d'Ouessant.
- Les contrats de concession pour les services d'eau potable et d'assainissement sur la commune de Plouyé
- Le contrat de concession pour les services d'eau potable et d'assainissement sur la commune de Plouvorn
- Le contrat de concession pour les services d'assainissement non collectif pour le syndicat de Pont an Ilis
- Le contrat de concession pour les services d'eau potable et d'assainissement pour le SIEA de Commana

Par ailleurs, l'année 2022 est la dernière année des deux contrats de DSP avec Pays d'Iroise Communauté (territoires des ex-Syndicats de Kermorvan et du Chenal du Four). Pays d'Iroise Communauté ayant délibéré le 15/12/2021, une proposition de contrat est en cours de discussion à objectif juin 2022.

10 ADMINISTRATION ET CONTRÔLE DE LA SOCIETE - LISTES DES MANDATS ET FONCTIONS

- A l'issue de l'exercice 2021, il reste un an de mandat au Commissaire aux comptes (KPMG).
- Conformément aux dispositions de l'article L. 225-337-4 du Code de commerce, nous vous présentons la liste de l'ensemble des mandats et fonctions exercés et connus dans toute société par chacun des administrateurs (mandataires sociaux) :

- Monsieur Dominique CAP

Sans objet

- Madame Nathalie CHALINE

Sans objet

- Monsieur François CUILLANDRE

SEM Brest'aim à Brest - Administrateur

SPL Les Ateliers des Capucins à Brest - Administrateur

- Monsieur Yann GUEVEL

SEM Brest'aim à Brest - Administrateur
SPL les Ateliers des Capucins à Brest - Président

- Monsieur Fabrice JACOB

SEM Sotraval à Brest - Président
SIVU des Rives de l'Elorn à Guipavas - Président
SCI du Futur à Guipavas - Co-gérant
SCI Kerloc à Guipavas - Co-gérant

- Madame Véfa KERGUILLEC

SAS Solutions Action Médiation à Brest - Présidente
SEM Brest'aim à Brest - Administratrice

- Monsieur Jean-Michel LE LORC'H

Sans objet

- Madame Bernadette MALGORN

SEM Sotraval à Brest - Administratrice
SPL Sotraval à Brest - Administratrice

- Monsieur Pierre OGOR

Sans objet

- Madame Viviane BERVAS

SCI Hepa à Landerneau - Co-gérante
SC Sofineis à Landerneau - Actionnaire

- Madame Chantal SOUDON

SEM Sotraval à Brest - Membre

SPL Sotraval à Brest - Membre

- Monsieur Henri BILLON

SCI du Canardic - Président

- Monsieur Michel TANNE

Sans objet

Envoyé en préfecture le 08/03/2023

Reçu en préfecture le 08/03/2023

Affiché le

ID : 029-242900751-20230308-2023_03_018-DE

// LES RESULTATS FINANCIERS DE LA SOCIETE EN 2021

LES COMPTES CERTIFIES DE LA SOCIETE POUR
L'ANNEE 2021

In Extenso
PME

SPL EAU DU PONANT

Comptes annuels
Bilan au 31/12/2021

210 BOULEVARD MITTERRAND
29802 BREST CEDEX 9
SIRET : 52926863300078

IN EXTENSO BREST
2, rue Rosemonde Gérard
29801 Brest cedex 9

Tél : 02 98 02 85 86
Fax : 02 98 41 77 73

Sommaire

VOTRE ANNEE EN RESUME

Votre année en résumé	1
-----------------------	---

SOLDES INTERMEDIAIRES DE GESTION

Solde Intermédiaires de Gestion	2
---------------------------------	---

ANALYSE FINANCIERE

Capacité d'autofinancement	3
----------------------------	---

Tableau de financement modèle PCG	4
-----------------------------------	---

ATTESTATION - SIGNATURE NUMÉRIQUE

Attestation de l'expert-comptable - Signature numérique	5
---	---

COMPTES ANNUELS

Bilan Actif	6
-------------	---

Bilan Passif	7
--------------	---

Compte de résultat	8
--------------------	---

Compte de résultat (Suite)	9
----------------------------	---

Annexe au bilan	10
-----------------	----

Règles et méthodes comptables simplifiées	11
---	----

Effectif Moyen - Composition du capital social	18
--	----

Etat des immobilisations	19
--------------------------	----

Etat des amortissements	20
-------------------------	----

Etat des provisions et dépréciations	21
--------------------------------------	----

Etat des créances	22
-------------------	----

Etat des dettes	23
-----------------	----

Variation des capitaux propres	24
--------------------------------	----

Produits à recevoir	25
---------------------	----

Charges à payer	26
-----------------	----

Produits et charges constatés d'avance	27
--	----

DETAIL DES COMPTES

Bilan Actif détaillé	28
----------------------	----

Bilan Passif détaillé	31
-----------------------	----

Compte de résultat détaillé	33
-----------------------------	----

Votre année en résumé

EAU DU PONANT

en quelques chiffres

Closure : 31/12/2021



Si le résultat d'un des indicateurs est compris entre -500€ et 500€, aucun montant ne s'affichera (seulement K€)

Voir le rapport de l'expert-comptable avec les comptes annuels

1

Soldes intermédiaires de gestion

SPL EAU DU PONANT | Comptes annuels

Soldes Intermédiaires de Gestion

Soldes intermédiaires de gestion	Au 31/12/2021		Au 31/12/2020	
* Ventes de marchandises				
- Coût direct d'achat				
+/- Variation du stock de marchandises				
Marge commerciale (I)				
+ Production vendue	48 065 402	75,29	46 120 852	81,02
+ Production stockée				
+ Production immobilisée	15 770 982	24,71	10 803 657	18,98
Production de l'exercice	63 836 384	100,00	56 924 510	100,00
- Matières premières et approvisionnements consommés	607 165	0,95	403 904	0,71
- Sous-traitance directe	29 981 333	46,97	23 902 435	41,99
Marge brute sur production (II)	33 247 886	52,08	32 618 171	57,30
Marge brute globale (I + II)	33 247 886	52,08	32 618 171	57,30
- Services extérieurs et autres charges externes	3 747 162	5,87	3 024 175	5,31
Valeur ajoutée produite	29 500 724	46,21	29 593 996	51,99
+ Subventions d'exploitation	173 831	0,27	119 201	0,21
- Impôts, taxes et versements assimilés	1 025 390	1,61	1 913 421	3,36
- Salaires et traitements	6 874 700	10,77	6 412 456	11,26
- Charges sociales	2 942 544	4,61	2 700 546	4,74
Excédent brut d'exploitation	18 831 928	29,50	18 686 774	32,83
+ Reprises sur amortissements et provisions	1 146 944	1,80	1 040 723	1,83
- Dotations aux amortissements sur immobilisations	6 296 570	9,86	6 446 593	11,32
- Dotations aux provisions sur immobilisations	761 017	1,19		
- Dotations aux provisions sur actif circulant	1 500 580	2,35	1 146 944	2,01
- Dotations aux provisions pour risques et charges	5 527 212	8,66	7 049 948	12,98
+ Autres produits de gestion courante	11 350	0,02	25 027	0,04
- Autres charges de gestion courante	124 934	0,20	194 036	0,34
+ Transferts de charges d'exploitation	106 606	0,17	62 874	0,11
Résultat d'exploitation (hors charges et produits financiers)	5 886 507	9,22	4 977 874	8,74
+ Bénéfice attribué (quote part sur opérations en commun)				
- Porte supportée (quote part sur opérations en commun)				
+ Produits financiers de participations				
+ Produits des autres valeurs mobilières et créances				
+ Autres intérêts et produits assimilés	2 988		1 264	
+ Reprises sur provisions financières				
+ Différences positives de change				
+ Produits nets sur cessions valeurs mobilières placement	86		364	
- Dotations financières aux amortissements et provisions				
- Intérêts et charges assimilés	1 828 021	2,86	1 972 851	3,47
- Différences négatives de change				
- Charges nettes sur cessions valeurs mobilières placements				
Résultat courant avant impôts	4 061 560	6,36	3 006 650	5,28
+ Produits exceptionnels sur opérations de gestion	258 348	0,40	83 619	0,15
+ Produits exceptionnels sur opérations en capital	795 821	1,25	770 045	1,35
+ Reprises sur provisions & transferts de charges exceptionnels				
- Charges exceptionnelles sur opérations de gestion	645 219	1,01	896 496	1,57
- Charges exceptionnelles sur opérations en capital	5 615	0,01	9 764	0,02
- Dotations exceptionnelles aux amortissements et provisions	802 129	1,26	87 679	0,15
Résultat exceptionnel	-308 793	-0,62	-140 276	-0,25
- Participation des salariés aux résultats	227 173	0,36	154 001	0,27
- Impôt sur les bénéfices	922 286	1,44	631 446	1,11
Résultat Net Comptable	2 513 306	3,94	2 080 927	3,66

*Voir le rapport de l'expert-comptable avec les comptes annuels

- 2 -

Analyse financière

Capacité d'autofinancement

Rubriques	Au 31/12/2021	Au 31/12/2020	Variation
EXCEDENT BRUT D'EXPLOITATION	18 831 920	18 686 774	0,78
+Transferts de charges d'exploitation	106 606	62 874	69,55
+Autres produits d'exploitation	11 350	25 027	-54,65
- Autres charges d'exploitation	124 934	194 038	-35,61
+Quote-part de résultat sur opérations faites en commun			
+Produits financiers	3 074	1 627	88,92
- Reprises sur dépréciations et provisions financières			
- Charges financières	1 828 021	1 972 851	-7,34
+Dot. aux amortis., dépréciations et provisions financières			
+Produits exceptionnels	1 054 170	853 664	23,49
- Produits des cessions d'éléments actif	16 796	6 529	157,24
- Subventions d'investissement rapportées au résultat	639 716	635 962	0,59
- Reprises sur dépréciations et provisions exceptionnelles			
- Charges exceptionnelles	1 452 963	993 939	46,18
+Valeur comptable des immobilisations cédées	1 843	4 690	-60,71
+Dot. aux amortis., dépréciations et provisions-exceptionnelles	802 129	87 679	814,85
- Participation des salariés	227 173	154 001	47,51
- Impôt sur les bénéfices	922 286	631 446	-99,99
CAPACITE D'AUTOFINANCEMENT	15 599 203	15 133 567	3,08
RESULTAT NET COMPTABLE	2 513 308	2 080 927	52,08
+Dotations aux amortissements, dépréciations et provisions	14 887 507	14 731 164	1,06
- Reprises sur amortissements, dépréciations et provisions	1 146 944	1 040 723	10,21
- Résultat sur cession des éléments actif	14 953	1 839	712,98
- Subventions d'investissement rapportées au résultat	639 716	635 962	0,59
CAPACITE D'AUTOFINANCEMENT	15 599 203	15 133 567	3,08

Voir le rapport de l'expert-comptable avant les comptes annuels

- 3 -

Tableau de financement modèle PCG

Emplois	Exercice N	Exercice N-1	Ressources	Exercice N	Exercice N-1
Distributions mises en paiement en cours d'exercice			Capacité d'autofinancement de l'exercice	15 599 203	15 133 567
ACQUISITION ELEMENTS ACTIFS IMMOBILISES			CESSIONS ELEMENTS ACTIFS IMMOBILISES		
Immobilisations incorporelles	13 630	56 587	Immobilisations incorporelles	16 796	6 529
Immobilisations corporelles	16 252 359	15 760 965	Immobilisations corporelles		
Immobilisations financières		500	Immobilisations financières		
			AUGMENTATION CAPITAUX PROPRES		
Charges à répartir sur plusieurs exercices			Capital ou apports		
Réduction capitaux propres			Autres capitaux propres	2 253 988	5 829 556
Remboursement dettes financières	4 895 969	5 258 899	Augmentation dettes financières	144 579	335 904
TOTAL EMPLOIS	21 161 988	21 076 951	TOTAL RESSOURCES	18 014 565	21 305 556
RESSOURCE NETTE		228 605	EMPLOI NET	3 147 423	
Variation du fonds de roulement net global			Besoins (B)	Solde N (D-E)	Solde N-1
VARIATIONS EXPLOITATION			Dégagem (D)		
Variations des actifs d'exploitation					
-Stocks et en-cours				15 559	
-Avances et acomptes versés sur commandes			195 443		
-Créances clients, comptes rattachés et autres créances			128 500		
Variations des dettes d'exploitation					
-Avances et acomptes reçus sur commandes en cours				554 536	
-Dettes fournisseurs, comptes rattachés et autres dettes			50 516		
TOTAUX EXPLOITATION			374 459	570 695	
A) VARIATION NETTE EXPLOITATION				195 636	4 909 925
VARIATIONS HORS EXPLOITATION					
Variations des autres débiteurs			139 244		
Variations des autres créditeurs			138 239		
TOTAUX HORS EXPLOITATION			277 483		
B) VARIATION NETTE HORS EXPLOITATION				-277 483	387 932
TOTAL (A+B) DEGAGEMENT NET DE FONDS DE ROULEMENT				-81 847	5 297 857
VARIATIONS TRESORERIE					
Variations des disponibilités				3 229 271	
Variations concours bancaires courants, soldes crédit banque					
TOTAUX TRESORERIE				3 229 271	
C) VARIATION NETTE TRESORERIE				3 229 271	-5 536 462
VARIATION FONDS DE ROULEMENT NET GLOBAL (A+B+C) :					
EMPLOI NET					228 605
RESSOURCE NETTE				3 147 423	

Envoyé en préfecture le 08/03/2023

Reçu en préfecture le 08/03/2023

Affiché le

ID : 029-242900751-20230308-2023_03_018-DE

Attestation

Attestation

En notre qualité d'expert-comptable, nous avons effectué une mission de présentation des comptes annuels de la société SPL EAU DU PONANT relatifs à la période du 01/01/2021 au 31/12/2021 qui se caractérisent par les données suivantes :

Total du bilan :	321 336 417 €
Chiffre d'affaires :	48 065 402 €
Résultat net Comptable :	2 513 308 €

Nos diligences ont été réalisées conformément à la norme professionnelle du Conseil Supérieur de l'Ordre des Experts-comptables applicable à la mission de présentation de comptes qui ne constitue ni un audit ni un examen limité,

Sur la base de nos travaux, nous n'avons pas relevé d'éléments remettant en cause la cohérence et la vraisemblance des comptes annuels pris dans leur ensemble tels qu'ils sont joints à la présente attestation.

Fait à BREST

Le 26/04/2022

MME Catherine JACQ

MME Pascale CHARLIER

Expert Comptable

Expert-comptable

In Extenso
signature électronique

Comptes annuels

Bilan Actif

	Brut	Amort. Prov.	Net Au 31/12/2021	Net Au 31/12/2020
Capital souscrit non appelé				
ACTIF IMMOBILISÉ				
Immobilisations incorporelles				
Frais d'établissement				
Frais de développement	212 064	127 356	84 708	127 120
Concessions, brevets et droits similaires	4 600 886	4 565 300	35 586	90 968
Fonds commercial				
Autres immobilisations incorporelles	421 687		421 687	256 936
Avances et acomptes sur immo. incorporelles				
Immobilisations corporelles				
Terminés	1 091 265		1 091 265	1 091 265
Constructions	5 826 167	2 624 843	3 201 324	3 425 864
Installations tech., matériels et outillages industriels	637 027	440 161	196 866	198 617
Autres immobilisations corporelles	357 236 169	96 420 685	260 815 484	252 852 660
Immobilisations en cours	8 128 255		8 128 255	13 180 918
Avances et acomptes				
Immobilisations financières				
Participations évaluées selon mise en équivalence				
Autres participations				
Créances rattachées à des participations				
Titres immobilisés de l'activité de portefeuille				
Autres titres immobilisés				
Prêts				
Autres immobilisations financières	530		530	530
TOTAL (I)	378 154 049	104 178 345	273 975 704	271 224 879
ACTIF CIRCULANT				
Stocks et en-cours				
Matières premières, autres approvisionnements	347 691		347 691	359 840
En cours de production de biens				
En cours de production de services				
Produits intermédiaires et finis				
Marchandises				
Avances et acomptes versés sur commandes	441 738		441 738	246 296
Créances				
Clients et comptes rattachés	20 938 677	1 500 580	19 438 097	19 442 788
Autres	8 103 307		8 103 307	8 224 129
Capital souscrit et appelé, non versé				
Valeurs mobilières de placement				
Actions propres				
Autres Titres	531 631		531 631	531 544
Instruments de Trésorerie				
Disponibilités	18 432 880		18 432 880	21 662 237
Charges constatées d'avance	65 369		65 369	29 158
TOTAL (II)	48 861 293	1 500 580	47 360 713	50 495 992
Frais d'émission d'emprunts à évaluer (III)				
Primes de remboursement des obligations (IV)				
Écarts de conversion actif (V)				
TOTAL GENERAL (I à V)	-427 015 341	105 678 924	321 336 417	321 720 871

Voir le rapport de l'expert-comptable avec les comptes annuels

- 6 -

Bilan Passif

	Net Au 31/12/2021	Net Au 31/12/2020
CAPITAUX PROPRES		
Capital social ou individuel dont versé :	1 000 000	1 000 000
Prime d'émission, de fusion, d'apport		
Ecart de réévaluation		
Ecart d'équivalence		
Réserves :		
- Réserve légale	100 000	100 000
- Réserves statutaires ou contractuelles		
- Réserves réglementées		
- Autres réserves		
Report à nouveau	8 640 142	6 559 214
Résultat de l'exercice (bénéfice ou perte)	2 513 308	2 080 927
Subventions d'investissement	17 457 086	15 842 818
Provisions réglementées		
TOTAL (I)	29 710 538	25 582 960
AUTRES FONDS PROPRES		
Produits des émissions de titres participatifs	131 308 923	135 802 971
Avances conditionnées		
Autres		
TOTAL (I BIS)	131 308 923	135 802 971
PROVISIONS POUR RISQUES ET CHARGES		
Provisions pour risques		
Provisions pour charges	63 091 173	58 723 514
TOTAL (II)	63 091 173	58 723 514
EMPRUNTS ET DETTES		
Emprunts obligataires convertibles		
Autres emprunts obligataires		
Emprunts et dettes auprès des établissements de crédit	51 911 966	55 305 026
Emprunts et dettes financières diverses	20 125 842	21 484 202
Avances et acomptes reçus sur commandes en cours	5 924 588	5 370 052
Dettes fournisseurs et comptes rattachés	14 266 216	14 113 636
Dettes fiscales et sociales	2 869 052	3 335 468
Dettes sur immobilisations et comptes rattachés	275 419	90 218
Autres dettes	820 829	954 253
instruments de trésorerie		
Produits constatés d'avance	1 031 835	950 569
TOTAL (III)	97 225 786	101 611 426
Ecart de conversion passif (IV)		
TOTAL GENERAL (I à IV)	321 336 417	321 720 871
Dont concours bancaires courants et soldes créditeurs de banques et CCP		

Compte de résultat

Compte de résultat	Du 01/01/2021 au 31/12/2021			Du 01/01/2020 Au 31/12/2020
	France	Exportation	Total	Total
Produits d'exploitation (1)				
Ventes de marchandises				
Production vendue de biens				
Production vendue de services	48 065 402		48 065 402	46 120 852
Chiffre d'affaires Net	48 065 402		48 065 402	46 120 852
Production stockée				
Production immobilisée			15 770 982	10 803 657
Subventions d'exploitation reçues			173 831	119 201
Reprises sur amort., dépréciations, provisions, transferts de charges			1 253 549	1 103 598
Autres produits			11 350	25 027
		TOTAL (I)	65 275 114	58 172 335
Charges d'exploitation (2)				
Achats de marchandises (y compris droits de douane)				
Variation de stocks (marchandises)				
Achats de matières premières et autres approvisionnements			591 606	512 456
Variation de stocks (matières premières et autres appro.)			15 559	-108 352
Autres achats et charges externes *			33 728 495	26 926 610
Impôts, taxes et versements assimilés			1 025 390	1 913 421
Salaires et traitements			6 874 700	6 412 456
Charges sociales			2 942 544	2 700 546
Dotations aux amortissements sur immobilisations			6 296 570	6 446 593
Dotations aux dépréciations des immobilisations			761 017	
Dotations aux dépréciations des actifs circulants			1 500 580	1 146 944
Dotations aux provisions pour risques et charges			5 527 212	7 049 948
Autres charges			124 934	194 038
		TOTAL (II)	59 388 608	53 194 461
* Y compris :				
- Redevances de crédit-bail mobilier				
- Redevances de crédit-bail immobilier				
		RESULTAT D'EXPLOITATION (I - II)	5 886 507	4 977 874
Bénéfice attribué ou perte transférée (III)				
Perte supportée ou bénéfice transféré (IV)				
Produits financiers				
Produits financiers de participation (3)				
Produits des autres valeurs mobilières et créances actif immobilisé (3)				
Autres intérêts et produits assimilés (3)			2 988	1 254
Reprises sur provisions, dépréciations et transferts de charge				
Différences positives de change				
Produits nets sur cessions de valeurs mobilières de placement			86	364
		TOTAL (V)	3 074	1 627
Charges financières				
Dotations financières aux amortissements, dépréciations et provisions				
Intérêts et charges assimilées (4)			1 828 021	1 972 851
Différences négatives de change				
Charges nettes sur cessions de valeurs mobilières placements				
		TOTAL (VI)	1 828 021	1 972 851
		RESULTAT FINANCIER (V - VI)	-1 824 946	-1 971 224
		RESULTAT COURANT AVANT IMPOTS (I-III-IV+V-VI)	4 061 560	3 006 650

* Voir le rapport de l'expert-comptable avant les comptes annuels

- 8 -

Compte de résultat (Suite)

Compte de résultat (Suite)	Du 01/01/2021 Au 31/12/2021	Du 01/01/2020 Au 31/12/2020
Produits exceptionnels		
Sur opérations de gestion	258 348	83 619
Sur opérations en capital	795 821	770 045
Reprises sur provisions, dépréciations et transferts de charge		
TOTAL (VII)	1 054 170	853 664
Charges exceptionnelles		
Sur opérations de gestion	645 219	896 496
Sur opérations en capital	5 615	9 764
Dotations exceptionnelles aux amortissements, dépréciations et provisions	802 129	87 679
TOTAL (VIII)	1 452 963	993 939
RESULTAT EXCEPTIONNEL (VII - VIII)	-398 793	-140 276
Participations des salariés (IX)	227 173	154 001
Impôts sur les bénéfices (X)	922 286	631 446
TOTAL DES PRODUITS (I + III + V + VII)	66 332 358	59 027 626
TOTAL DES CHARGES (II + IV + VI + VIII + IX + X)	63 819 050	56 946 699
BENEFICE OU PERTE (TOTAL DES PRODUITS - TOTAL DES CHARGES)	2 513 308	2 080 927
<i>(1) Dont produits afférents à des exercices antérieurs</i>	8 348	83 619
<i>(2) Dont charges afférentes à des exercices antérieurs</i>	525 722	884 592
<i>(3) Dont produits concernant les entités liées</i>		
<i>(4) Dont intérêts concernant les entités liées</i>		

ANNEXE

Annexe au bilan et au compte de résultat de l'exercice clos le 31/12/2021 dont le total du bilan avant répartition est de 321 336 417 Euros, présenté sous forme de liste, et dégageant un résultat de : 2 513 308 Euros.

L'exercice a une durée de 12 mois, recouvrant la période du 01/01/2021 au 31/12/2021.

Les notes ou tableaux ci-après font partie intégrante des comptes annuels.

Informations sur l'activité de la société :

La Société Publique Locale EAU DU PONANT a pour objet "la réalisation, pour le compte et sur le territoire de ses actionnaires, de prestations liées aux services publics d'eau et d'assainissement, ainsi que la conception, la construction, le financement et la gestion des biens et droits affectés à ces services"

A ce titre, l'activité de la SPL est caractérisée par les contrats long terme suivants :

- Contrat de Délégation de Services Publics avec Brest Métropole, depuis le 01/04/2012
- Contrat de Délégation de Services Publics avec la CCPLD de Landerneau, depuis le 01/01/2019
- Contrat d'affermage avec le Syndicat du chenal du Four, depuis le 01/07/2012
- Contrat de Délégation de Services Publics avec le SIDEP de Kermorvan de Kersauzon, depuis le 01/01/2013
- Contrat de Délégation de Services Publics avec l'île de Molène, depuis le 01/01/2015
- Contrat de Délégation de services publics avec la commune de Locmélar St- Saviour depuis le 01/01/2020.
- Contrat de Délégation de Services Publics avec la commune de Loc Eguiner

Règles et méthodes comptables

La méthode de base retenue pour l'évaluation des éléments inscrits en comptabilité est la méthode des coûts historiques. La loi comptable du 30 avril 1983 et son décret d'application 83.1020 du 29 novembre 1983 s'appliquent de droit aux Sociétés d'Economie Mixte régies par la loi du 7 juillet 1983.

Les états financiers joints sont établis conformément à l'avis du Conseil National de la Comptabilité du 12 juillet 1984, complété :

- par l'avis 99/05 du 18 mars 1999 pour les conventions d'aménagement,
- par l'avis 93/09 du 8 décembre 1993 pour les autres opérations.

Les comptes annuels ont été établis conformément aux dispositions du Code de Commerce, du plan comptable général (PCG) et du règlement ANC 2014-03.

L'ensemble des recommandations énoncées par les guides comptables édités par la Fédération des EPL (guides comptables professionnels des SEML, activités immobilières et actions, et opérations d'aménagement) a également été respecté.

Les états financiers sont également établis conformément au Guide comptable des entreprises concessionnaires, approuvé le 18 décembre 1975 par le Conseil National de la Comptabilité.

Faits caractéristiques

L'entreprise n'a pas connu de ralentissement de l'activité sur l'année 2021 contrairement à 2020 malgré les impacts socio-économiques de la crise sanitaire liée à l'épidémie de Covid-19. Eau du Ponant a poursuivi ses actions pour faire face à cette situation de crise dans la durée en maintenant les efforts engagés en 2020 en terme de plan de continuité des activités, d'actions de prévention à destination des salariés, ainsi que d'investissements dans les locaux et les équipements.

La crise sanitaire n'a pas eu d'impact en volume sur le chiffre d'affaires de l'exercice généré par les ventes d'Eau et d'assainissement. Les consommations ont augmenté sur l'année 2021, sous l'effet de la reprise d'activité des secteurs économiques et de l'augmentation du nombre d'abonnés à périmètre contractuel constant. En 2021, le nombre d'abonnés a progressé de 1,7% et, représente 98 416 abonnés en Eau, 75 692 abonnés en Assainissement Collectif et 11 209 abonnés en Assainissement Non Collectif.

L'année 2021 aura vu s'achever l'établissement des Schémas Directeurs Eau et Assainissement de Brest métropole ainsi que les études d'évolution de la tarification du prix de l'eau. Le Projet de Recherche et Développement MEDISA, base de l'établissement du programme prévisionnel d'investissement 2022-2033, s'est également terminé. Nous avons pour ce projet reçu un prix décerné par l'ASTEE lors de son congrès annuel en septembre 2021.

Ces mêmes démarches ont été menées pour de nombreux actionnaires dans le cadre de prestations de services (Morlaix communauté, CCPA, CCPCAM, ...).

Concernant l'activité relative aux travaux, au-delà du programme récurrent de renouvellement, 2021 a vu de nombreux grands projets franchir des étapes majeures vers leur achèvement :

- les barreaux de sécurisation de l'alimentation en eau potable du territoire de Brest métropole,
- la remise en condition opérationnelle du Four d'Incinération de Zone Portuaire ainsi que la mise en œuvre de son ORC,
- l'émissaire du rejet de la station d'épuration de Maison blanche,
- la station d'épuration de Ploudiry.

SPL EAU DU PONANT | Comptes annuels

En 2021, l'activité de Relations aux Usagers est restée stable sur les plans quantitatifs et qualitatifs conformément à nos objectifs contractuels :

- 69 000 appels d'usagers en 2021. Le nombre d'appels téléphoniques reste important malgré une tendance au recours aux contacts par voie électronique (5 247 mails et 17 272 formulaires de contacts internet). Le taux de réclamations écrites est de 1.61% (1 663 contacts écrits)
 - 4073 visites sur nos deux points d'accueil de Landemeau et Guipavas.
 - le taux de mensualisation moyen de nos abonnés est de 46.91% à fin 2021 et continue à progresser.
 - Une augmentation de l'activité de contrôle de conformité en ANC suite à la mise en place d'une nouvelle procédure de rendez-vous.
- renouvellement préventif des compteurs : pour rattraper le retard pris durant la crise sanitaire liée à l'épidémie de covid-19, nous avons eu recours à une commande exceptionnelle en sous-traitance et lancé une expérimentation en interne de réalisation de cette activité. Cette dernière étant positive, cette activité continuera à être assurée par les services de l'entreprise.

En 2020, nous avons fait le constat d'une hausse des impayés et, décidé d'y porter une attention particulière en lien avec les conséquences socio-économiques de la crise sanitaire. Pour permettre de flabiliser globalement nos opérations de facturations et améliorer notre taux de recouvrement des impayés, un travail de structuration du service Administration Des Ventes a été entrepris en fin d'année 2021.

L'application par l'ARS de la réglementation sur les métabolites de pesticides nous a imposé d'intensifier notre programme d'analyses et d'effectuer des tests de traitement sur différents sites de production d'eau potable. A ce titre nous avons effectué des essais de traitement de ces particules avec du charbon actif en poudre qui ont entraîné une augmentation des budgets consacrés aux réactifs et aux analyses.

En parallèle, nous avons élaboré les dossiers réglementaires de demande de dérogation aux limites de qualité pour les territoires en concession.

Et nous avons également engagé des actions visant à protéger la ressource au sein des périmètres de protection des captages, en étroite collaboration avec les collectivités concernées et notre partenaire le Syndicat de Bassin de l'Elorn.

Le projet de reconstruction de l'usine stratégique de production d'eau potable de Pont ar bled a été acté en 2021 et, le travail réalisé en 2020 d'études de faisabilité et d'avant-projet s'est poursuivi pour permettre la consultation des entreprises en vue de l'attribution des marchés de travaux en 2022, travaux qui se dérouleraient entre 2022 et 2024.

Evénements significatifs postérieurs à compter de la clôture

Le principal événement survenu depuis la clôture des comptes 2021 est le contexte géo politique lié à la guerre en Ukraine qui débouche sur une crise internationale. Cet état de fait impacte fortement les prix des matières premières et les prix de l'énergie cumulés avec les effets de la crise sanitaire déjà ressentis en 2021. Les effets de ces augmentations pourraient impacter les coûts de réalisation de nos programmes de travaux. En effet, les entreprises sollicitent des révisions de prix car elles doivent faire face à ces augmentations, aux fluctuations du marché, mais également aux délais et difficultés d'approvisionnement des chantiers et peuvent être confrontées à des difficultés de recrutement. Les effets de cette nouvelle crise seront à évaluer dans nos comptes dès 2022 et sur les prochaines années.

Eau du Ponant a obtenu la certification ISO 9001 (version 2015) sur l'ensemble de l'entreprise en juin 2021. Cette réussite collective conduit à un suivi de cette certification sur 2 ans. L'entreprise a connu les 28 et 29 avril 2022 un audit de suivi lié à cette certification dans lequel l'ensemble des directions et départements audités se sont impliqués. Les résultats de cette première évaluation, même s'ils ne sont pas connus au moment de l'élaboration de ce document, font d'ores et déjà apparaître la volonté forte d'amélioration continue de l'entreprise.

La méthode de base retenue pour l'évaluation des éléments inscrits en comptabilité est la méthode des coûts historiques.

Informations relatives aux opérations inscrites au bilan et compte de résultat

Ne sont mentionnées dans l'annexe que les informations à caractère significatif.

Immobilisations incorporelles

Les immobilisations incorporelles sont comptabilisées à leur coût d'acquisition (prix d'achat + frais accessoires) ou à leur coût de production.

Les études internes sont comptabilisées en en-cours jusqu'à leur achèvement. Elles sont amorties selon les mêmes durées que les biens sous-jacent sur lesquelles elles portent.

Immobilisations corporelles

Les immobilisations sont évaluées à leur coût d'acquisition (Prix d'achat et frais accessoires) ou à leur coût de production.

Les subventions d'investissement sont reprises au compte de résultat proportionnellement aux amortissements comptabilisés.

Évaluation des immobilisations apportées par les délégués**Brest Métropole**

Le 1er avril 2012, Brest Métropole a transféré à la SPL EAU DU PONANT les installations, réseaux et équipements des budgets de l'eau et de l'assainissement pour une valeur nette comptable respective de 74 641 532 € (secteur eau) et 166 067 518 € (secteur assainissement).

Les subventions perçues par Brest Métropole au titre de ses investissements ont également été transférées pour respectivement 2 640 217 € (secteur eau) et 28 196 435 € (secteur assainissement).

La subvention pour le secteur Eau a été ventilée au prorata des montants immobilisés.

La subvention pour le secteur Assainissement a été ventilée de la façon suivante :

- directement pour les immobilisations identifiées ;
- le solde affecté au prorata des montants immobilisés.

Les immobilisations nettes de subventions transférées par Brest Métropole ont été considérées, d'un point de vue comptable, comme acquises à titre mixte :

- Une part des immobilisations nettes de subventions correspondant aux emprunts transférés est considérée acquise à titre onéreux. Cette part a été valorisée à partir du taux de couverture des immobilisations nettes de subventions, financées par emprunt, appliqué selon le secteur des immobilisations (eau et assainissement).
- Le solde des immobilisations est réputé acquis à titre gratuit.

La dotation des biens impacte d'une part le résultat (à titre onéreux), d'autre part les droits du concédant (à titre gratuit).

Le pourcentage appliqué à la dotation globale pour obtenir la dotation des biens à titre onéreux impactant le résultat est le suivant :

- Taux utilisé pour le secteur Eau : 39,16 %
- Taux utilisé pour le secteur Assainissement : 43,61%

Le tableau de suivi des amortissements présenté en annexes ci-après suit les dotations des biens à titre onéreux et les dotations venant en diminution des droits du concédant.

SIDEP de Landerneau

Le SIDEP de Landerneau a transféré ses installations, réseaux et équipements à la SPL Eau du Ponant au début du contrat de Délégation de Services Publics, soit le 1er juillet 2012.

Or, l'état de l'actif transféré a été remis à la SPL Eau du Ponant en juillet 2013.

En conséquence, le transfert des installations, réseaux et équipements est constaté dans les comptes de la SPL en date du 1er janvier 2013, pour une valeur nette comptable de 7 070 496 €.

Les subventions perçues par le SIDEP de Landerneau au titre de ses investissements ont également été transférées pour 184 569 €.

Les immobilisations nettes de subventions transférées par le SIDEP de Landerneau ont été considérées, d'un point de vue comptable, comme acquises à titre mixte :

- Une part des immobilisations correspondant aux emprunts transférés est considérée acquise à titre onéreux. Cette part a été valorisée à partir du taux de couverture des immobilisations nettes de subventions, financées par emprunt.
- Le solde des immobilisations est réputé acquis à titre gratuit.

Le pourcentage appliqué à la dotation globale pour obtenir la dotation des biens à titre onéreux impactant le résultat est 10,8% contre 4,9% en 2013 suite au transfert des derniers emprunts en 2014.

CCPLD de Landerneau

La CCPLD de Landerneau a transféré ses installations, réseaux et équipements à la SPL Eau du Ponant au début du contrat de Délégation de Services Publics, soit le 1er janvier 2015.

En conséquence, le transfert des installations, réseaux et équipements des budgets de l'eau et assainissement, pour une valeur nette comptable respective de 9 194 858 € (secteur eau) et 47 850 167 € (secteur assainissement).

Les immobilisations transférées par la CCPLD de Landerneau ont été considérées, d'un point de vue comptable, comme acquises à titre mixte :

- Une part des immobilisations correspondant aux emprunts transférés est considérée acquise à titre onéreux. Cette part a été valorisée à partir du taux de couverture des immobilisations financées par emprunt.
- Le solde des immobilisations est réputé acquis à titre gratuit.

Le pourcentage appliqué à la dotation globale pour obtenir la dotation des biens à titre onéreux impactant le résultat est le suivant :

- Taux utilisé pour le secteur Eau : 6,86 %
- Taux utilisé pour le secteur Assainissement : 24,93%

Le tableau de suivi des amortissements présenté en annexes ci-après suit les dotations des biens à titre onéreux et les dotations venant en diminution des droits du concédant.

Un transfert d'actif complémentaire d'une valeur de 4 968 086€ est intervenu au 1er janvier 2020 concernant le secteur assainissement, ces biens complémentaires sont acquis à titre gratuit.

voir le rapport de l'expert-comptable avant les comptes annuels

- 13 -

SPL EAU DU PONANT | Comptes annuels

Amortissements

Ils sont calculés, en fonction de la durée d'utilisation prévue, suivant le mode linéaire ou dégressif.

Logiciels	2 à 7 ans
Matériel de transport	5 à 10 ans
Matériels de bureau et informatique	1 à 3 ans
Mobilier	10 ans
Matériel industriel	5 à 10 ans
Bâtiments durables (châteaux d'eau, réservoirs)	30 ans
Stations d'épurations, usines de production	30 ans
Four d'incinération	10 ans
Agencements et aménagements	15 ans
Équipements hydrauliques	20 ans
Installations électromécaniques et pompes	7 à 10 ans
Travaux sur installations	7 à 40 ans
Réseaux d'adduction d'eau	50 ans ^A
Réseaux d'adduction d'assainissement	50 ans ^A
Siège social (bureaux)	
- Gros oeuvre	40 ans
- Façade - Étanchéité	20 ans
- Installations générales	15 ans
- Agencements	7 ans
Hangar de stockage	
- Gros oeuvre	25 ans
- Façade - Étanchéité	20 ans
- Installations générales	15 ans
- Agencements	7 ans

S'agissant des immobilisations transférées par les délégants (Brest Métropole, SIDEP de Landerneau et CCPLD de Landerneau), l'amortissement des immobilisations acquises à titre onéreux est comptabilisé dans le compte de résultat, au contraire de l'amortissement des immobilisations acquises à titre gratuit dont l'amortissement n'impacte pas le résultat de la société.

La durée d'utilité des canalisations a été estimée à 40 ans jusqu'au 31 décembre 2012.

A compter du 1er janvier 2013, au regard de la connaissance de la société sur la durée d'utilisation des réseaux, et compte tenu d'une étude réalisée au cours de l'exercice 2013, l'amortissement pour dépréciation des réseaux est pratiqué sur une durée de 50 ans.

PRODUCTION IMMOBILISÉE

Il s'agit d'extension et de renouvellement de réseaux et des travaux sur installations, conformément aux contrats d'objectifs signés avec les délégants.

Le coût de production a été déterminé en tenant compte :

- des charges directes (achats et prélèvement sur stocks)
- des charges calculées (coût de la main d'œuvre directe, selon le coût d'unité d'œuvre des différentes catégories professionnelles décidé par le Conseil d'Administration).

La production immobilisée de l'exercice, déterminée selon le coût de production des immobilisations, s'élève à 15 770 982 €.

CONTRATS DE PRÊTS TRANSFÉRÉS PAR LES DÉLÉGUÉS**Brest Métropole**

En corrélation avec le transfert des installations, réseaux et équipements des budgets de l'eau et de l'assainissement, Brest Métropole a également transféré en date du 1er avril 2012 les contrats de prêts des budgets de l'eau et de l'assainissement. Brest Métropole acquittera la totalité des échéances de prêts en intérêts et en capital, la SPL s'est engagée à rembourser l'intégralité de ces sommes à Brest Métropole.

Au 31 décembre 2021, le solde des contrats de prêts des budgets de l'eau et de l'assainissement s'élève respectivement à 8 668 339€ et 525 000€.

SIDEP de Landerneau

En corrélation avec le transfert des installations, réseaux et équipements, le SIDEP de Landerneau a également transféré le 1er janvier 2013 des contrats de prêts pour un montant de 339,068 € et le 1er janvier 2014 d'autres contrats de prêts pour un montant de 407 540 €.

Le SIDEP de Landerneau acquittera la totalité des échéances de prêts en intérêts et en capital, la SPL s'est engagée à rembourser l'intégralité de ces sommes au SIDEP de Landerneau.

Au 31 décembre 2021, le solde des contrats de prêts s'élève à 87 036€.

CCPLD de Landerneau

En corrélation avec le transfert des installations, réseaux et équipements, le CCPLD de Landerneau a également transféré le 1er janvier 2019 des contrats de prêts pour un montant de 12 558 516€.

Le CCPLD de Landerneau acquittera la totalité des échéances de prêts en intérêts et en capital, la SPL s'est engagée à rembourser l'intégralité de ces sommes à la CCPLD de Landerneau.

Au 31 décembre 2021, le solde des contrats de prêts s'élève à 438 401€ pour le secteur eau et à 9 945 005€ pour le secteur assainissement.

DROITS DU CONCÉDANT

Il s'agit de la différence entre l'actif et les emprunts transférés par les délégués Brest Métropole et le SIDEP de Landerneau, inscrite au passif dans la rubrique "Autres fonds propres".

Stocks

Les stocks sont évalués suivant la méthode "premier entré, premier sorti".

La valeur brute des marchandises et des approvisionnements comprend le prix d'achat et les frais accessoires.

Créances

Les créances sont valorisées à leur valeur nominale. Une dépréciation est pratiquée lorsque la valeur d'inventaire est inférieure à la valeur comptable.

PROVISIONS**Provisions vis-à-vis du personnel**

Les indemnités légales et conventionnelles sont provisionnées pour chacun des salariés présents au 31 décembre 2021 en fonction de son ancienneté théorique le jour de son départ en retraite. Les agents détachés par une collectivité au sein d'Eau du Ponant ne sont pas pris en compte dans le calcul.

L'engagement relatif au versement d'une prime " Médaille du travail " a aussi été provisionné dans les mêmes conditions.

Les engagements de retraite au 31 décembre 2021 sont calculés en retenant les critères suivants :

- Age de départ à la retraite : 65 ans
- Taux d'augmentation des salaires : 1%
- Taux d'actualisation : 1%
- Taux de rotation du personnel : 1 %

La provision pour médaille du travail au 31 décembre 2021 s'élève à 35 268 €.

La provision pour indemnités de départ en retraite hors bilan s'élève à 238 082€

Provision pour renouvellement

La provision pour renouvellement est destinée à permettre le renouvellement des installations à leur valeur de remplacement.

Cette provision, calculée sur la différence entre la valeur provisionnelle de remplacement et la valeur estimée d'apport, est dotée chaque exercice en fonction du coût provisionnel de remplacement à l'identique.

La société Eau du Ponant a défini un plan pluriannuel, sur la base des objectifs du contrat de délégation de services publics signé avec Brest Métropole.

Ce contrat de délégation de services publics prévoit le renouvellement des réseaux sur la durée de la concession, soit sur une durée de 99 ans.

La date de renouvellement du bien est fixée selon sa date de pose et selon la durée de vie réelle des réseaux (60 ans).

La durée totale d'utilisation par la SPL Eau du Ponant correspond à la différence entre la date de renouvellement prévue, et la date de transfert des immobilisations, soit le 1er avril 2012.

Le renouvellement porte sur les réseaux implantés sous les voiries de proximité en milieu urbain, soit 39% des linéaires de voiries.

Le plan de renouvellement défini par la société intègre les renouvellements prioritaires au regard des risques sanitaires, et exclut les canalisations qui, au regard de leur état actuel, ont des durées d'utilisation exceptionnellement longues.

La valeur à neuf utilisée pour l'élaboration du plan de renouvellement est issue d'une étude technique réalisée par un cabinet indépendant en juillet 2011.

Au 31/12/2021, la provision pour renouvellement s'élève à un montant de 62 853 091 €. La dotation de l'exercice est de 5 469 408 €.

ENGAGEMENTS HORS BILAN**ENGAGEMENTS FINANCIERS DONNES ET REÇUS****Engagements reçus**

Brest Métropole s'est porté caution à hauteur de 50% des prêts suivants, souscrits par Eau du Ponant auprès du Crédit Agricole du Finistère :

- Prêt de 1 000 000€ souscrit en 2012 (capital restant dû au 31.12.2021: 0€)
- Prêt de 2 000 000€ souscrit en 2012 (capital restant dû au 31.12.2021 : 1 203 643€)
- Prêt de 2 800 000€ souscrit en 2017 (capital restant dû au 31.12.2021 : 2 058 745€)
- Prêt de 15 000 000€ transféré en 2015 (capital restant dû au 31.12.2021 : 7 673 832€)
- Prêt de 28 000 000€ transféré en 2015 (capital restant dû au 31.12.2021 : 20 780 647€)

Brest Métropole s'est porté caution à hauteur de 50% des prêts suivants, souscrits par Eau du Ponant auprès du CDC

- Prêt de 3 500 000€ transféré en 2015 (capital restant dû 31.12.2021 : 2 000 000€)

Arkea s'est porté caution à hauteur de 50% du prêt suivant souscrit par Eau du Ponant auprès du CDC

- Prêt de 3 500 000€ transféré en 2015 (capital restant dû 31.12.2021 : 2 000 000€)

Brest Métropole s'est porté caution à hauteur de 50% des prêts suivants, souscrits par Eau du Ponant auprès de la société générale

- Prêt de 3 800 000€ transféré en 2015 (capital restant dû 31.12.2021 : 2 600 000€)

Engagements donnés

Néant

DETTES GARANTIES PAR DES SÛRETÉS RÉELLES

Néant

CHIFFRE D'AFFAIRES ET AUTRES PRODUITS - SÉPARATION DES EXERCICES

La consommation de l'eau est facturée deux fois par an sur la base d'une relève de compteurs.

À la clôture de l'exercice, une facture à établir est comptabilisée correspondant à l'eau consommée mais non encore facturée.

Cette évaluation est faite pour chaque usager sur la base d'une consommation journalière moyenne appliquée au nombre de jours depuis la dernière relève jusqu'au 31 décembre de l'exercice et valorisée aux derniers tarifs en vigueur.

La facture à établir pour l'eau dans les compteurs s'élève au 31 décembre 2021 à 10 367K€ HT.

COLLECTE POUR LE COMPTE DE TIERS ET REVERSEMENT

Conformément aux contrats d'objectifs signés avec les délégants, la SPL est chargée de la collecte des surtaxes auprès des usagers pour le compte de tiers, et du reversements de celles-ci aux délégants et à l'agence de l'eau. Ces montants sont inscrits dans les comptes de tiers.

Transferts de charges

Les transferts de charges sont comptabilisés en compte 791 et s'élèvent à 106K€. Ils se décomposent de la manière suivante :

- transferts de charges externes : 52K€
- transfert de charges liées au personnel : 54K€

Informations requises par l'article R.123-198 - 9° du code de commerce

Le montant total des honoraires du commissaire aux comptes figurant au compte de résultat de l'exercice s'élève à 44 832€ hors taxe.

Effectif moyen

Catégories de salariés	Effectif	Effectif N-1
Cadres	44	38
Agents de maîtrise & techniciens	65	63
Employés	68	67
Ouvriers		
Apprentis sous contrat	4	2
TOTAL	182	170

Commentaire

Composition du capital Social

Postes concernés	Nombre	Valeur Nominale	Montant en Euros
1-Actions ou parts sociales composant le capital social au début de l'exercice	100 000	10,00000	1 000 000
2-Actions ou parts sociales émises pendant l'exercice			
3-Actions ou parts sociales remboursées pendant l'exercice			
4-Actions ou parts sociales composant le capital social à la fin de l'exercice (1+2-3)	100 000	10,00000	1 000 000

Commentaire

Etat des immobilisations

Cadre A		Valeur brute en début d'exercice		Augmentations	
				Acquisitions d'actifs matériels	
IMMOBILISATIONS INCORPORELLES					
Frais d'établissement et de développement		212 064			
Autres postes d'immobilisations incorporelles		4 844 192		178 380	
TOTAL		5 056 256		178 380	
IMMOBILISATIONS CORPORELLES					
Terrains		1 091 265			
Constructions sur sol propre		5 791 476			
Constructions sur sol d'autrui					
Inst. gales, agencés, et aménagt. const.		34 692			
Installations techniques, matériel et outillages ind.		617 059		51 361	
Inst. gales, agencés, et aménagt. divers		93 409			
Mat. de transport		2 239 152		281 386	
Mat. de bureau et info, mobilier		884 150		78 800	
Emballages récupérables et divers		334 654 135		20 746 471	
Immobilisations corporelles en cours		13 180 918		15 606 232	
Avances et acomptes					
TOTAL		358 586 254		36 764 250	
IMMOBILISATIONS FINANCIÈRES					
Participations évaluées par mise en équivalence					
Autres participations					
Autres titres immobilisés					
Prêts et autres immobilisations financières		530			
TOTAL		530			
TOTAL GENERAL		363 643 039		36 542 630	
Cadre B		Diminutions		Révisions, égales ou sup. par mise en équival.	
				Valeur d'origine des immo en fin d'exercice	
		Valeurs		Valeur brute des immo en fin d'exercice	
		Déduction			
Frais d'établissement et de développement				212 064	
Autres postes d'immobilisations incorporelles				5 022 572	
TOTAL				5 234 636	
Terrains				1 091 265	
Constructions sur sol propre				5 791 476	
Constructions sur sol d'autrui					
Inst. gales, agencés, et aménagt. const.				34 692	
Installations techniques, matériel et outillages ind.		31 393		637 027	
Inst. gales, agencés, et aménagt. divers				93 409	
Mat. de transport		62 495		2 458 043	
Mat. de bureau et info, mobilier				962 950	
Emballages récupérables et divers		1 678 838		353 721 768	
Immobilisations corporelles en cours		20 658 896		8 128 255	
Avances et acomptes					
TOTAL		22 431 621		372 918 883	
Participations évaluées par mise en équivalence					
Autres participations					
Autres titres immobilisés					
Prêts et autres immobilisations financières				530	
TOTAL		530			
TOTAL GENERAL		22 431 621		378 154 049	

Etat des amortissements

Situations et mouvements de l'exercice

	Immobilisations amortissables	Montant au début de l'exercice	Augment.	Diminut.	Montant en fin d'exercice
IMMOBILISATIONS INCORPORELLES					
Frais d'établissement et développement		84 943	42 413		127 356
Fonds commercial					
Autres postes d'immobilisations incorporelles		4 496 288	69 012		4 565 300
	IMMOBILISATIONS INCORPORELLES	4 581 231	111 425		4 692 656
IMMOBILISATIONS CORPORELLES					
Terrains					
Constructions : - Sur sol propre		2 393 267	221 704		2 614 970
- Sur sol d'autrui					
Installations générales, agencements et aménagements des constructions		7 037	2 836		9 873
Installations techniques, matériel et outillage industriel		418 442	53 112	31 393	440 161
Installations générales, agencements et aménagements divers		65 146	2 356		67 502
Matériel de transport		1 319 954	177 497	55 677	1 441 774
Matériel de bureau et Informatique, mobilier		589 333	127 975		717 309
Emballages récupérables et divers		83 043 750	12 042 220	1 678 837	83 407 133
	IMMOBILISATIONS CORPORELLES	87 836 925	12 627 709	1 765 907	88 698 722
	TOTAL GÉNÉRAL	92 418 160	13 739 125	1 765 907	103 391 378

Ventilation des mouvements affectant la provision pour amortissements dérogatoires

Immobilisations amortissables	Dotations			Reprises			Mont net des amort. à la fin de l'ex.
	Différentiel de durée	Mode dégressif	Amort. fiscal exceptionnel	Différentiel de durée	Mode dégressif	Amort. fiscal exceptionnel	
IMMOBILISATIONS INCORPORELLES							
Frais d'établissement et dev.							
Fonds commercial							
Autres postes d'immo. Incorp.							
	TOTAL						
IMMOBILISATIONS CORPORELLES							
Terrains							
Constructions : - Sur sol propre							
- Sur sol d'autrui							
Inst. gales, agencés et aménag. des constructions							
Inst. techniques, mat. et outillage industriels							
Inst. gales, agenc. et aménagements divers							
Matériel de transport							
Mat. de bur. et informat., mob.							
Emballages récup. et divers							
	TOTAL						
Frais d'acqul. de titres de particip.							
	TOTAL GÉNÉRAL						
	TOTAL GÉNÉRAL NON VENTILÉ	TOTAL GÉNÉRAL NON VENTILÉ		TOTAL GÉNÉRAL NON VENTILÉ			
		Montant net au début de l'exercice	Augment.	Dotations exercice aux amort.	Montant net en fin d'exercice		
Frais d'émission d'emprunts à étaler							
Primes de remboursement des obligations							

Voir le rapport de l'expert-comptable avant les comptes annuels

- 20 -

Etat des provisions et dépréciations

Nature des provisions	Montant au début de l'exercice	Augmentations des dotations de l'exercice	Diminutions reprises à la fin de l'exercice		Montant à la fin de l'exercice
			Utilisées	Non utilisées	
Règlementées					
Provisions pour reconstitution des gisements					
Provisions pour investissements					
Provisions pour hausse des prix					
Amortissements dérogatoires					
Prov. Fisc. pour impl. à l'étranger av. 01/01/1992					
Prov. Fisc. pour impl. à l'étranger apr. 01/01/1992					
Provisions pour prêts d'installation					
Autres provisions règlementées					
TOTAL I					
Risques et charges					
Provisions pour litiges					
Provisions pour garanties données aux clients					
Provisions pour pertes sur marché à terme					
Provisions pour amendes et pénalités					
Provisions pour pertes de change					
Provisions pour pensions & obligations	180 277	57 805			238 082
Provisions pour impôts					
Provisions pour renouvellement des immobilisations	58 543 236	4 309 855			62 853 091
Provisions pour gros entretiens et grandes révisions					
Provisions pour charges soc. fisc. sur congés à payer					
Autres provisions pour risques et charges					
TOTAL II					
	58 723 514	4 367 660			63 091 173
Dépréciations					
Nature des dépréciations	Montant au début de l'exercice	Augmentations des dotations de l'exercice	Diminutions reprises à la fin de l'exercice		Montant à la fin de l'exercice
			Utilisées	Non utilisées	
Dépréciations					
Immobilisations incorporelles					
Immobilisations corporelles		786 967			786 967
Immobilisations titres mis en équivalence					
Immobilisations titres de participations					
Immobilisations financières					
Sur stocks et en cours	3 410		3 410		
Sur comptes clients	1 143 533	1 500 580	1 143 534		1 500 580
Autres provisions pour dépréciation					
TOTAL III					
	1 146 944	2 287 547	1 146 944		2 287 546
TOTAL GENERAL (I+II+III)					
	59 870 457	6 655 207	1 146 945		65 378 719
<i>Dont dotations et reprises : - d'exploitation</i>					
<i>Dont dotations et reprises : - financières</i>					
<i>Dont dotations et reprises : - exceptionnelles</i>					
<i>Titres mis en équivalence : Montant de la dépréciation</i>					

Etat des créances

	Montant brut	Liquidité de l'actif	
		Echéances à moins d'1 an	Echéances à plus d'1 an
De l'actif immobilisé			
Créances rattachées à des participations			
Prêts (1)(2)			
Autres immobilisations financières	530		530
De l'actif circulant			
Clients douteux ou litigieux	739 583	739 583	
Autres créances clients	20 199 094	20 199 094	
Créances représentatives de titres prêtés			
Personnel et comptes rattachés			
Sécurité sociale et autres organismes sociaux	41 249	41 249	
Impôts sur les bénéfices			
Taxe sur la valeur ajoutée	2 017 591	2 017 591	
Autres impôts, taxes et versements assimilés			
Divers	5 900 437	5 900 437	
Groupe et associés (2)			
Débiteurs divers (dont créances relatives à des op. de pension de titres)	144 030	144 030	
Charges constatées d'avance	65 369	65 369	
TOTAL	29 107 882	29 107 952	530

(1) Montant des prêts accordés en cours d'exercice

(1) Montant des remboursements obtenus en cours d'exercice

(2) Prêts et avances consentis aux associés personnes physiques

Etat des dettes

	Montant brut	Degré d'exigibilité du passif		
		Echéances à moins d'1 an	Echéances de 1 à 5 ans	Echéances à plus de 5 ans
Emprunts obligataires convertibles (1)				
Autres emprunts obligataires (1)				
Emprunts et dettes auprès des établissements de crédit (1)				
- à 1 an max. à l'origine				
- à plus d'1 an à l'origine	51 911 966	3 958 054	13 848 028	34 105 884
Emprunts et dettes financières diverses (1) (2)	20 125 842	2 166 528	6 657 481	11 301 833
Fournisseurs et comptes rattachés	14 266 216	14 266 216		
Personnel et comptes rattachés	496 810	496 810		
Sécurité sociale et autres organismes sociaux	434 194	434 194		
Impôts sur les bénéfices	221 909	221 909		
Taxe sur la valeur ajoutée	1 000 429	1 000 429		
Obligations cautionnées				
Autres impôts, taxes et assimilés	715 750	715 750		
Dettes sur immobilisations et comptes rattachés	275 419	275 419		
Groupe et associés (2)				
Autres dettes (dont dettes relatives à des op. de pension de titres)	820 829	820 829		
Dettes représentatives de titres empruntés				
Produits constatés d'avance	1 031 835	1 031 835		
TOTAL	91 301 198	25 387 972	20 505 509	45 407 717
(1) Emprunts souscrits en cours d'exercice	144 579			
(1) Emprunts remboursés en cours d'exercice	4 818 869			
(2) Emprunts et dettes contractés auprès des associés personnes physiques				

Variation des capitaux propres

Rubriques	Montant
Capitaux propres N-1 après résultat et avant AGO	25 582 960
Distributions	
Capitaux propres à l'ouverture de l'exercice	25 582 960
Variations du capital social	
Variation des primes d'émission, de fusion, d'apport, ...	
Variation des subventions d'investissement et des provisions réglementées	
Variation des autres postes	
Apports reçus avec effet rétroactif à l'ouverture de l'exercice	
Capitaux propres à l'ouverture de l'exercice après apports rétroactifs	25 582 960
Variations du capital social	
Variations du compte de l'exploitant	
Variations des primes d'émission, de fusion, d'apport ...	
Variations des écarts de réévaluation	
Variations des réserves légales, statutaires, contractuelles et autres	
Variations des réserves réglementées	
Variations du report à nouveau	2 080 927
Variations des subventions d'investissement et provisions réglementées	1 614 267
- Affectations du résultat N-1 en capitaux propres (hors distributions)	-2 080 927
Variations en cours d'exercice	1 614 267
Capitaux propres à la clôture de l'exercice avant résultat	27 197 227
Résultat de l'exercice	2 513 308
Capitaux propres à la clôture de l'exercice après résultat et avant assemblée annuelle	29 710 535

Produits à recevoir

(Article R123-189 du Code de Commerce)

Produits à recevoir inclus dans les postes suivants du bilan	Exercice clos le	
	31/12/2021	31/12/2020
Créances rattachées à des participations		
Autres titres immobilisés		
Prêts		
Autres immobilisations financières		
Créances clients et comptes rattachés	13 072 895,09	12 721 958,40
Autres créances	1 958 240,64	2 083 458,54
Valeurs mobilières de placement		
Disponibilités		
TOTAL	15 031 135,73	14 805 416,94

Détail des produits à recevoir

Produits à recevoir inclus dans les postes suivants du bilan	Exercice clos le	
	31/12/2021	31/12/2020
Créances rattachées à des participations		
Autres titres immobilisés		
Prêts		
Autres immobilisations financières		
Créances clients et comptes rattachés		
4180000 CLTS - PROD.NON ENC.FACTURES	13 072 895,09	12 721 958,40
Autres créances		
4098000 RRR A DITER.AVOIR A RECEV	4 747,29	249 905,75
4387000 ORGANISME-PRODUIT A RECEVOIR	39 938,52	13 456,97
4487000 ETAT PRODUITS A RECEVOIR	1 913 554,83	1 820 095,82
Valeurs mobilières de placement		
Disponibilités		
TOTAL	15 031 135,73	14 805 416,94

Charges à payer

(Article R123-189 du Code de Commerce)

Charges à payer incluses dans les postes suivants du bilan	Exercice clos le	
	31/12/2021	31/12/2020
Emprunts obligataires convertibles		
Autres emprunts obligataires		
Emprunts et dettes auprès des établissements de crédit	377 202,41	415 039,64
Emprunts et dettes financières diverses		
Dettes fournisseurs et comptes rattachés	7 895 135,42	6 802 594,80
Dettes fiscales et sociales	1 299 775,16	1 851 084,68
Dettes sur immobilisations et comptes rattachés	9 828,10	
Autres dettes	16 787,80	
TOTAL	9 598 728,89	9 068 719,12

Détail des charges à payer

Charges à payer incluses dans les postes suivants du bilan	Exercice clos le	
	31/12/2021	31/12/2020
Emprunts obligataires convertibles		
Autres emprunts obligataires		
Emprunts et dettes auprès des établissements de crédit	377 202,41	415 039,64
16884000 INT.COURLEMPRUNTS ETS CREDIT	377 202,41	415 039,64
Emprunts et dettes financières diverses		
Dettes fournisseurs et comptes rattachés	7 895 135,42	6 802 594,80
40810000 FOURN. FACT.NON PARVENUES	7 895 135,42	6 802 594,80
Dettes fiscales et sociales	1 299 775,16	1 851 084,68
42820000 PERS. DETTES PROV.CONGES A P.	83 001,35	196 442,69
42840000 DETTES PROV./PARTIC.SALAR	227 173,00	
42860000 PERS.AUTR.CHARGES A PAYER	185 057,82	287 469,59
43820000 CHARG.SOC./CONGES A PAYER	34 189,30	81 247,26
43860000 ORG. SOCIAUX CHARGES A PAYER	45 435,00	34 328,13
43860001 EFFORT CONSTRUCTION	29 816,23	27 010,63
44800000 ETAT - AUTRES CHARGES A PAYER	695 102,46	1 274 586,38
Dettes sur immobilisations et comptes rattachés	9 828,10	
40840000 FIS. INMO. FACT. NON PARVENUES	9 828,10	
Autres dettes	16 787,80	
41980000 RRR A ACCORD. AVR A ETABL	16 787,80	
TOTAL	9 598 728,89	9 068 719,12

Produits et charges constatés d'avance

Produits constatés d'avance	Exercice clos le	
	31/12/2021	31/12/2020
Produits d'exploitation	1 031 835	950 569
Produits financiers		
Produits exceptionnels		
TOTAL	1 031 835	950 569

Charges constatées d'avance	Exercice clos le	
	31/12/2021	31/12/2020
Charges d'exploitation	65 369	29 158
Charges financières		
Charges exceptionnelles		
TOTAL	65 369	29 158

Détail des comptes

Bilan Actif détaillé

ACTIF	Solde		Variation	
	31/12/2021	31/12/2020	Montant	%
Capital souscrit non appelé				
ACTIF IMMOBILISÉ				
Immobilisations incorporelles				
Frais d'établissement				
Frais de développement	84 707.58	127 120.28	-42 412.70	-33.36
20400000 FRAIS D'ETUDES	212 063.50	212 063.50		
28040000 AMORT FRAIS D'ETUDES	-127 355.92	-94 943.22	-42 412.70	-49.93
Concessions, brevets et droits similaires	35 586.01	90 968.08	-55 382.07	-60.88
20500000 CONCESSIONS, BREVETS, LICENCES	4 600 885.98	4 587 255.98	13 630.00	0.30
28050000 AMORT.CONCESS. & DROITS SIMIL.	-4 565 299.97	-4 496 287.90	-69 012.07	-1.53
Fonds commercial				
Autres immobilisations incorporelles	421 686.51	256 936.16	164 750.35	64.12
23203000 IMMO-EN COURS ETUDES	421 686.51	256 936.16	164 750.35	64.12
Avances et acomptes sur immo. incorporelles				
Immobilisations corporelles				
Terrains	1 091 265.00	1 091 265.00		
21100000 TERRAINS	42 845.00	42 845.00		
21170000 TERRAIN SIEGE	1 048 420.00	1 048 420.00		
Constructions	3 201 324.35	3 425 863.80	-224 539.45	-6.55
21320000 BATIMENT SIEGE	4 552 589.84	4 552 589.84		
21330000 HANGAR SIEGE	1 238 886.00	1 238 886.00		
21351000 AMENAGMT IMMOB INDUSTRIELS	34 691.60	34 691.60		
28132000 AMORT - BUREAUX SIEGE	-2 170 429.80	-2 002 913.78	-167 516.02	-8.36
28133000 AMORT-HANGAR SIEGE	-444 540.68	-390 353.05	-54 187.63	-13.88
28135100 AMORT. AMENAGEMENT IMMOB INDUS	-9 872.61	-7 036.81	-2 835.80	-40.30
Installations tech., matériel et outillages industriels	196 865.68	198 616.95	-1 751.27	-0.88
21540000 MATERIEL INDUSTRIEL	637 026.70	617 058.52	19 968.18	3.24
28154000 AMORT.MATERIEL INDUSTRIEL	-440 161.02	-418 441.57	-21 719.45	-5.19
Autres immobilisations corporelles	260 815 484.39	252 852 660.49	7 962 823.90	3.15
21810000 AAI DIVERS	93 408.98	93 408.98		
21820000 MATERIEL DE TRANSPORT	1 917 058.25	1 698 167.30	218 890.95	12.89
21821000 HYDROCURELUSES ET CHASSIS	540 984.30	540 984.30		
21830000 MAT. BUREAU & MAT. INFORMATIQUE	622 047.60	595 700.04	26 347.56	4.42
21840000 MOBILIER	340 901.90	288 449.48	52 452.42	18.18
22030000 IMMOB.MISES EN CONCESSION	1 272 358.71	1 272 358.71		
22110000 TERRAINS	3 280 911.62	3 280 911.62		
22131000 INSTALLATIONS	77 445 877.97	77 730 981.66	-285 103.69	-0.37
22138000 RESEAUX	193 028 467.70	193 816 894.14	-488 426.44	-0.25
22180000 AUTRES IMMOBILISATIONS	538 097.00	538 097.00		
22510000 TERRAINS ACQUIS SUR CONCESSION	4 522.27		4 522.27	-
22511000 GER INSTAL AEP	2 296 053.02	2 129 439.09	166 613.93	7.82
22512000 GER INSTAL ASST	3 292 058.89	2 656 790.60	635 268.29	23.91
22521000 GER RESEAU AEP	21 167 977.07	18 834 737.70	2 333 239.37	12.39
22522000 GER RESEAU ASST	9 159 722.91	6 417 937.08	2 741 785.83	42.72
22531000 TRAVAUX SUR INSTAL AEP	10 815 520.08	7 230 640.80	3 584 879.28	49.58
22532000 TRAVAUX SUR INSTAL ASST	20 486 623.07	10 697 216.10	9 789 406.97	91.51
22541000 EXTENSION RESEAU AEP	5 316 267.75	5 183 642.48	132 625.27	2.56
22542000 EXTENSION RESEAU ASST	5 317 309.86	4 864 487.54	452 822.32	9.31
28181000 AMORT.AAI DIVERS	-67 502.24	-65 146.49	-2 355.75	-3.62
28182000 AMORT.MATERIEL TRANSPORT	-1 214 260.30	-1 146 538.67	-67 721.63	-5.91
28182100 AMORT. HYDROCURELUSES ET CHASSIS	-322 513.99	-173 415.55	-149 098.44	-31.20
28183000 AMORT.MAT.BUREAU ET INFO.	-511 715.07	-415 066.56	-96 648.51	-23.28

Voir le rapport de l'expert-comptable avant les comptes annuels

-28-

SPL EAU DU PONANT | Comptes annuels

ACTIF	Solde		Variation	
	31/12/2021	31/12/2020	Montant	%
28184000 AMORT.MOBILIER	-205 593,56	-174 266,80	-31 326,76	-17,98
28203000 AMORT.IMMO.EN CONCESSION		-13 255,75	13 255,75	-100,00
28213100 AMORT- DES INSTALLATIONS	-31 715 166,93	-29 013 111,98	-2 702 054,95	-9,31
28213800 AMORT- DES RESEAUX	-49 063 141,64	-43 763 051,41	-5 300 090,23	-12,11
28218000 AMORT-DES AUTRES IMMOB	-399 967,33	-391 740,43	-8 226,90	-2,10
28220000 AMORT- FRAIS D'ETUDES	-475 874,00	-401 215,45	-74 658,55	-18,61
28251100 AMORT GER INSTALL AEP	-1 091 014,15	-1 000 147,48	-90 866,67	-9,09
28251200 AMORT GER INSTALL ASST	-1 797 672,14	-1 545 600,31	-252 071,83	-16,31
28252100 AMORT GER RESEAU AEP	-1 445 862,16	-1 091 375,78	-354 486,38	-32,48
28252200 AMORT GER RESEAU ASST	-478 073,19	-383 069,60	-95 003,59	-24,80
28253100 AMORT TRAVAUX S-INSTAL AEP	-2 867 878,34	-2 279 707,17	-588 171,17	-25,54
28253200 AMORT TRAVAUX S-INSTAL ASST	-3 179 653,53	-2 469 353,95	-710 299,58	-28,76
28254100 AMORT EXTENSION RESEAU AEP	-300 459,24	-195 975,94	-104 483,30	-53,31
28254200 AMORT EXTENSION RESEAU ASST	-598 370,12	-496 144,81	-102 225,31	-20,60
29200000 Deprec. Immo. en concess.	-786 966,63		-786 966,63	-
Immobilisations en cours	8 128 254,50	13 180 918,23	-5 052 663,73	-38,33
23100000 IMMO. CORPORELLES EN COURS	131 480,26	27 176,00	104 304,26	383,81
23111000 IMMO EN COURS GER INSTAL AEP	76 088,44	66 599,51	9 488,93	14,25
23112000 IMMO.EN.COURS GER INSTALL ASS	83 935,34	163 304,91	-79 369,57	-48,60
23121000 IMMO EN COURS GER RESEAU AEP	2 009 448,44	1 719 891,85	289 556,59	16,84
23122000 IMMO EN COURS GER RESEAU ASST	969 757,69	1 583 967,68	-614 209,99	-38,78
23131000 BMO TRAVAUX SUR INSTALL AEP	1 874 911,26	3 946 287,93	-2 071 376,67	-52,49
23132000 BMO TRAVAUX SUR INSTALL ASST	2 072 768,98	5 198 732,73	-3 125 963,75	-60,13
23151000 BMO EXTENSION RESEAU EAU POTAB	696 333,07	132 179,06	564 154,01	426,81
23152000 BMO EXTENSION DU RESEAU D'ASST	213 531,02	342 778,56	-129 247,54	-37,71
Avances et acomptes				
Immobilisations financières				
Participations évaluées selon mise en équivalence				
Autres participations				
Créances rattachées à des participations				
Titres immobilisés de activité en portefeuille				
Autres titres immobilisés				
Prêts				
Autres immobilisations financières	530,00	530,00		
27500000 DEPOTS CAUTIONNEM.VERSES	530,00	530,00		
TOTAL (I)	273 975 704,02	271 224 878,99	2 750 825,03	1,01
ACTIF CIRCULANT				
Stocks et en-cours				
Matières premières, approvisionnements	347 691,29	359 839,83	-12 148,54	-3,38
31110000 STOCK MAGASIN BREST	347 691,29	363 250,05	-15 558,76	-4,38
39100000 DÉPRÉ. MATIÈRES PREMIÈRES		-3 410,22	3 410,22	-100,00
En cours de production de biens				
En cours de production de services				
Produits intermédiaires et finis				
Marchandises				
Avances et acomptes versés sur commandes	441 738,39	246 295,59	195 442,80	79,35
40910000 FRS.DEB.AV.AACP.VERSES S/CDES		500,00	-500,00	-100,00
40920000 FOURNISSEURS - AVANCES ET ACOMPTES	441 738,39	245 795,59	195 942,80	79,72
Créances				
Clients et comptes rattachés	19 438 096,79	19 442 788,44	-4 691,65	-0,02
41100000 CLIENTS	11 985,24	14 083,71	-2 098,47	-14,88
41112000 USAGERS FACTURATION	7 114 209,58	7 320 658,83	-206 449,25	-2,82
41600000 CLIENTS DOUTEUX OU LITIGIEUX	739 582,67	529 620,87	209 961,80	39,64
41800000 CLTS. - PRODUCTION RMC FACTURES	13 072 895,09	12 721 958,40	350 936,69	2,76
40100000 PROV.DEPR.COMPTES CLIENTS	-1 500 579,79	-1 143 533,37	-357 046,42	-31,22

Voir le rapport de l'expert-comptable avant les comptes annuels

-29-

SPL EAU DU PONANT | Comptes annuels

ACTIF	Solde			Variation %
	31/12/2021	31/12/2020	Montant	
Autres	8 103 306,53	8 224 128,69	-120 822,16	-1,47
40980000 RRR A COTENAVOIR A RECEV	4 747,29	249 905,75	-245 158,46	-98,10
42500000 PERSONNEL AVANC.ET ACPTES		1 339,74	-1 339,74	-100,00
43731000 CNRAEL	1 310,75		1 310,75	-
43870000 ORGANISME-PRODUIT A RECEVOIR	39 938,52	13 456,97	26 481,55	196,79
44110000 SUBVENTIONS D'INVESTISSEMENT	3 556 025,29	2 381 158,90	1 174 866,39	49,34
44111000 SUBVENTION D'INVESTISSEMENT CCPLD	430 856,84	2 069 962,32	-1 639 105,48	-79,19
44551000 TVA A DECAISSER	1,94	1,06	0,88	100,00
44562190 TVA DED- SUR IMMO- A 20%	54 023,39	17 788,33	36 235,06	203,70
44566190 TVA DED- ACHATS B-S A 20 %	985 038,03	1 097 052,85	-108 014,82	-9,85
44567000 CREDIT DE TVA A REPORTER	158 648,03	46 745,45	111 902,58	239,39
44571050 TVA COLL- VENTES A 5-50%		38,60	-38,60	-100,00
44581190 TVA A REGULARISER	14 203,67	9 088,47	5 115,20	56,29
44586000 TCA/FACT. NON PARVENUES	801 675,62	317 456,11	284 219,51	54,93
44870000 ETAT PRODUITS A RECEVOIR	1 913 554,83	1 820 095,82	93 459,01	5,13
46158200 MODERNISATION DU RESEAU SANS TVA		38,32	-38,32	-100,00
46720000 AUTRES COMPTES CREDITEUR	139 282,33		139 282,33	-
Capital souscrit et appelé, non versé				
Valeurs mobilières de placement				
Actions propres				
Autres Titres	531 630,85	531 544,47	86,38	0,02
50810000 AUTRES VALEURS MOBILIERES	531 630,85	531 544,47	86,38	0,02
Instruments de Trésorerie				
Disponibilités	18 432 880,15	21 662 237,16	-3 229 357,01	-14,91
51211000 CREDIT AGRICOLE GESTION	5 242 204,57	7 171 430,85	-1 929 226,28	-26,90
51212000 BANQUE CA WATERP ENOVT	8 052 428,02	9 356 555,93	-1 294 127,01	-13,83
51213000 BANQUE POSTALE	99 533,77	91 975,01	7 558,76	8,22
51214000 CAISSE D'EPARGNE	14 107,03	21 884,87	-7 777,84	-35,54
51216000 CM ARKA	1 698,93	7 604,11	-5 905,18	-77,66
51217000 SOCIETE GENERALE	12 659,03	12 744,99	-85,96	-0,67
51219000 CRÉDIT AGRICOLE PLACEMENT COMPTE 57457124840	5 000 247,90	5 000 041,40	206,50	
Charges constatées d'avance	65 368,87	29 157,61	36 211,26	124,19
48600000 CHARGES CONSTAT. D'AVANCE	65 368,87	29 157,61	36 211,26	124,19
TOTAL (II)	47 360 712,87	50 495 991,79	-3 135 278,92	-6,21
Frais d'émission d'emprunts à écaler (III)				
Primes de remboursement des obligations (IV)				
Ecart de conversion actif (V)				
TOTAL GENERAL ACTIF (I à V)	321 336 416,09	321 720 670,78	-384 453,69	-0,12

Bilan Passif détaillé

PASSIF	Solde			Variation	
	31/12/2021	31/12/2020	Montant	%	
CAPITAUX PROPRES					
Capital social ou individuel dont versé : 1 000 000	1 000 000,00	1 000 000,00			
10130000 CAPITAL SOUSCRIT-APPELE, VERSE	1 000 000,00	1 000 000,00			
Prime d'émission, de fusion, d'apport...					
Ecart de réévaluation					
Ecart d'équivalence					
Réserves :					
- Réserve légale	100 000,00	100 000,00			
10610000 RESERVE LEGALE	100 000,00	100 000,00			
- Réserves statutaires ou contractuelles					
- Réserves réglementées					
- Autres réserves					
Report à nouveau	8 640 141,58	6 559 214,19	2 080 927,39	31,73	
11000000 REPORT A NOUVEAU	8 640 141,58	6 559 214,19	2 080 927,39	31,73	
Résultat de l'exercice (bénéfice ou perte)	2 513 307,85	2 080 927,44	432 380,41	20,78	
Subventions d'investissement	17 457 085,72	15 842 818,46	1 614 267,26	10,19	
13100000 SUBVENTIONS D'EQUIPEMENT	13 700,00	13 700,00			
13800000 AUTRES SUBVENTIONS D'INVEST.	13 088 809,83	10 497 873,83	2 190 936,00	20,10	
13810000 SUBVENTION INVESTISSEMENT CCIPLD	6 411 421,23	6 348 377,23	63 044,00	0,99	
13910000 SUBV.EQUIP. INSCRITES AU C.R.	-833 878,73	-629 273,23	-204 605,50	-32,51	
13911000 SUBVENTIONS D'EQUIPEMENT CCIPLD	-1 222 966,61	-787 859,37	-435 107,24	-55,23	
Provisions réglementées					
TOTAL (I)	29 710 535,15	25 582 968,09	4 127 575,06	16,13	
AUTRES FONDS PROPRES					
Produits des émissions de titres participatifs	131 308 923,19	135 802 971,19	-4 494 048,00	-3,31	
16710000 DROIT DU CONCEDEANT	126 686 588,79	132 118 484,42	-5 431 895,63	-4,11	
16711000 DROIT DU CONCEDEANT- RENOUELEMENT	4 622 334,40	3 684 486,77	937 847,63	25,46	
Avances conditionnées					
Autres					
TOTAL (I bis)	131 308 923,19	135 802 971,19	-4 494 048,00	-3,31	
PROVISIONS POUR RISQUES ET CHARGES					
Provisions pour risques					
Provisions pour charges	63 091 172,88	58 723 513,71	4 367 659,17	7,44	
15300000 PROV. PENSIONS & OBLIG.SIMIL.	238 082,04	180 277,48	57 804,56	32,06	
15610000 PROV.POUR RENOUELEMENT DES IM	62 853 090,84	58 543 236,23	4 309 854,61	7,36	
TOTAL (II)	63 091 172,88	58 723 513,71	4 367 659,17	7,44	
EMPRUNTS ET DETTES					
Emprunts obligataires convertibles					
Autres emprunts obligataires					
Emprunts et dettes auprès des établissements de crédit	51 911 965,92	55 305 026,42	-3 393 060,50	-6,14	
16411000 CRCA EMPRUNTS CONCÉDÉS	7 673 832,27	8 179 032,78	-505 200,51	-6,18	
16412000 CACB EMPRUNTS CONCÉDÉS	20 780 647,37	21 547 092,42	-766 445,05	-3,56	
16413000 SOCIÉTÉ GÉNÉRALE EMPRUNTS CONC	2 600 000,00	2 800 000,00	-200 000,00	-7,14	
16414000 DEUTSCHE BANK EMPRUNTS CONCEDES	1 872 907,12	2 408 928,76	-536 021,64	-22,25	
16415000 ARKEA EMPRUNTS CONCÉDÉS	8 641 666,00	9 075 000,12	-433 333,32	-4,78	
16416000 CDC EMPRUNTS CONCEDES	2 000 000,00	2 250 000,00	-250 000,00	-11,11	
16420000 CA AY1044 EDP 2M	1 200 643,49	1 308 239,73	-104 596,24	-8,00	
16450000 CA11088 EDP 2M	808 033,68	942 705,97	-134 672,29	-14,29	
16460000 SIDEP CE EDP 400K EMPRUNTS CON	166 196,36	188 625,45	-22 429,09	-11,89	
16480000 OSEO 2,75M	23 289,25	26 359,94	-3 070,69	-11,65	

Voir le rapport de l'exercice-comptable avant les comptes annuels

- 31 -

SPL EAU DU PONANT | Comptes annuels

PASSIF	Solde			Variation
	31/12/2021	31/12/2020	Montant	%
16490000 CA10000345189 2.8M	2 058 745,33	2 313 194,45	-254 449,12	-11,00
16491000 DETTE AGENCE DE L'EAU	3 705 801,84	3 850 807,16	-145 005,32	-3,77
16884000 INT.COUR.EMPRUNTS ET S CREDIT	377 202,41	415 039,64	-37 837,23	-9,12
Emprunts et dettes financières diverses	20 125 841,88	21 484 202,17	-1 358 360,29	-6,32
17410000 EMPRUNT ASST BMO	8 668 333,15	9 423 333,16	-755 000,01	-8,01
17420000 EMPRUNT AJP BMO	525 000,00	600 000,00	-75 000,00	-12,50
17430000 EMPRUNT SUDRP	07 035,90	115 679,75	-28 637,75	-24,76
17460000 EMPRUNTS CCPLD AEP	438 401,44	498 580,80	-60 179,36	-12,07
17470000 EMPRUNTS CCPLD ASST	9 945 004,86	10 345 254,89	-400 250,03	-3,87
17800000 INTERETS COURUS-DETTES	462 056,45	501 359,59	-39 293,14	-7,84
Avances et acomptes reçus sur commandes en cours	5 924 587,50	5 370 051,67	554 535,83	10,33
41910000 CLIENTS - AVANCES ET ACOMPTES	5 924 587,50	5 370 051,67	554 535,83	10,33
Dettes fournisseurs et comptes rattachés	14 266 216,04	14 113 636,01	152 580,03	1,08
40100001 FOURNISSEURS	6 371 080,62	7 311 041,21	-939 960,59	-12,86
40810000 FOURN. FACT.NON PARVENUES	7 895 135,42	6 802 594,80	1 092 540,62	16,06
Dettes fiscales et sociales	2 869 091,64	3 335 408,31	-466 376,67	-13,98
42100000 PERSONNEL - REMUNERATIONS DUES	1 229,41		1 229,41	-
42560000 COLLECTIF NOTE DE FRAIS	348,15	12,00	336,15	+1 000,00
42820000 PERIS. DETTES PROV.COMGES A P.	83 001,35	196 442,69	-113 441,34	-57,75
42840000 DETTES PROV.PARTIC.SALAR	227 173,00		227 173,00	-
42860000 PERS.AUTR.CHARGES A PAYER	185 057,82	287 469,59	-102 411,77	-35,63
43100000 SECURITE SOCIALE	217 434,95	252 325,23	-34 890,28	-13,83
43730000 PRO RTP	53 218,63	51 999,80	1 218,83	2,34
43731000 CNRACL		13 055,14	-13 055,14	-100,00
43734000 RETRAITE ADD.RAFP	756,28	833,34	-77,06	-9,24
43753000 IPSIC	16 646,69	15 971,10	675,59	4,23
43754000 GRAS SAVOYE	36 698,92	35 335,42	1 363,50	3,85
43820000 CHARG.SOC./CONGES A PAYER	34 189,30	81 247,26	-47 057,96	-57,92
43860000 ORG. SOCIAUX CHARGES A PAYER	45 435,00	34 328,13	11 106,87	32,36
43860001 EFFORT CONSTRUCTION	29 816,23	27 010,63	2 805,60	10,38
44210000 PRÉLÈVEMENT À LA SOURCE	20 647,90	21 498,36	-850,46	-3,95
44400000 IMPÔTS SUR LES BÉNÉFICES	221 908,00	120 254,50	101 653,50	84,53
44571000 TVA COLLECTEE		3,00	-3,00	-100,00
44587000 TCA/FACTURES A ETABUR	1 000 428,55	973 095,74	27 332,81	2,81
44860000 ETAT - AUTRES CHARGES A PAYER	695 102,46	1 234 586,38	-529 483,92	-43,24
Dettes sur immobilisations et comptes rattachés	275 418,53	98 218,40	177 200,13	180,42
40400000 FOURNISSEURS D'IMMOBILIS.	265 590,43	98 218,40	167 372,03	170,41
40840000 FRS. IMMO. FACT. NON PARVENUES	9 828,10		9 828,10	-
Autres dettes	820 829,33	954 253,44	-133 424,11	-13,96
41500000 CLIENT USAGER OPÉ CLOTURE	14 305,00	26 278,02	-11 973,02	-45,56
41980000 RRUR A.ACCORD. AVR.A ETABL	16 787,80		16 787,80	-
46151000 ENCAISSEMENT REVERSEMENT SUBVENTION POUR COM.	46 855,97	41 985,99	4 869,98	11,60
46154000 SURTAXE	192 777,87	183 154,12	9 623,75	5,25
46155000 REDLEVANCES TIEIS	13 184,21	27 270,25	-14 086,04	-51,65
46710000 ENCAISSEMENT SUBV PR COMPTE MA	8 332,96	3 151,14	5 181,82	184,46
46711000 ENCAISSEMENT SUBV ASST NON CDL		1 610,16	-1 610,16	-100,00
46720000 AUTRES COMPTES CREDITEUR		286,54	-286,54	-100,00
46721000 AUTRES COMPTES CRÉDITEURS CCPLD	528 585,52	670 537,22	-141 951,70	-21,17
Instruments de trésorerie				
Produits constatés d'avance	1 031 834,83	950 569,37	81 265,46	8,55
48700000 PRODUITS CONSTAT.D'AVANCE	1 031 834,83	950 569,37	81 265,46	8,55
TOTAL (III)	97 225 785,67	101 611 425,79	-4 385 640,12	-4,32
Ecart de conversion passif (IV)				
TOTAL GENERAL PASSIF (I à IV)	321 336 416,89	321 720 870,78	-384 453,89	-0,12

Voir le rapport de l'exercice comptable avant les comptes annuels

- 52 -

Compte de résultat détaillé

COMPTE DE RESULTAT	Solde		Variation	
	31/12/2021	31/12/2020	Montant	%
Produits d'exploitation				
Vente de marchandises				
Production vendue biens				
Production vendue services	48 065 401,80	46 120 852,15	1 944 549,65	4,22
70410070 TRAVAUX FACTURES 7%	477 416,86	421 139,44	56 277,42	13,36
70410196 TRAVAUX FACTURES 20%	3 289 770,02	2 398 547,54	891 222,48	37,16
70420000 PARTICIPATION ASST COLLECTIF	1 528 407,14	1 351 000,00	177 407,14	13,13
70600000 VARIATION EAU DS LES COMPTEURS	654 512,00	864 450,72	-209 938,72	-24,29
70600001 PRESTATIONS ASST NON COLLECTIF	347 071,02	317 636,43	29 434,59	9,27
70600002 PRESTATIONS FACTUREES 5% TVA	38 244,69	13 269,25	24 975,44	188,23
70600255 PRESTATIONS FACTUREES 5,5%	697,19		697,19	-
70600070 PRESTATIONS FACTUREES 10%	838 851,43	752 843,41	86 008,02	11,42
70600122 CONSOMMATION DÉLÉGATAIRE ASST	18 449 836,96	17 907 028,13	542 808,83	3,03
70600196 PRESTATIONS FACTUREES 20%	213 539,04	731 795,60	-518 256,56	-70,82
70601110 ABBONNEMENT DELEGATAIRE EAU	3 256 749,45	3 132 753,13	123 996,32	3,96
70601120 CONSOMMATION DELEGATAIRE EAU	17 215 930,73	16 318 300,14	897 630,59	5,50
70602110 ABBONNEMENT DÉLÉGATAIRE ASST	552 398,77	585 094,32	-32 695,55	-5,59
70640000 PRESTATION DE SERVICES USAGER	82 197,92	154 795,05	-72 597,13	-46,90
70651000 CONSOMMATION EAU EN GROS PART	598 249,48	647 117,16	-48 867,68	-7,55
70663100 ABBONNEMENT INCENDIE APPAREIL P	507 875,93	519 793,93	-11 918,00	-2,29
70850000 PRODUITS DES ACTIVITES ANNEXES	13 653,17	5 198,10	8 455,07	162,66
Chiffre d'affaires Net	48 065 401,80	46 120 852,15	1 944 549,65	4,22
Production stockée				
Production immobilisée	15 770 981,79	10 803 657,36	4 967 324,43	45,98
72200000 PRODUCTION IMMO. CORPORELLES	15 770 981,79	10 803 657,36	4 967 324,43	45,98
Subventions d'exploitation reçues	173 831,27	119 201,43	54 629,84	45,83
74000000 SUBVENTIONS D'EXPLOITAT.	173 831,27	119 201,43	54 629,84	45,83
Reprises sur amortissements, dépréciations et provisions, transferts de charges	1 253 549,14	1 109 597,50	143 951,64	13,59
78173000 REP DÉPRÉCIATION STOCK ET EN COURS	3 410,22		3 410,22	-
78174000 REPR./PROV.DEPR.LACT.ORG.	1 141 533,37	1 040 723,11	102 810,26	9,88
79100000 TRANSFERTS CHARGES D'EXPL	41 066,79	29 666,69	11 400,10	30,43
79110000 REMBOURSEMENT SINISTRE	11 256,54	6 795,69	4 460,85	65,64
79120000 REMBOURSEMENT FORMATION	22 000,00	7 472,12	14 527,88	789,97
79122000 INDEM. PREVOYANCE NETTE	14 393,75	6 668,28	7 725,47	115,87
79140000 AVANTAGES EN NATURE	17 888,47	17 271,61	616,86	3,57
Autres produits	11 350,10	25 026,59	-13 676,49	-54,65
75800000 PROCDIVERS DE GEST.COURL.	11 350,10	25 026,59	-13 676,49	-54,65
TOTAL (1)	65 275 114,10	58 172 335,03	7 102 779,07	12,21
Charges d'exploitation				
Achats de marchandises (y compris droits de douane)				
Variation de stock (marchandises)				
Achats de matières premières et autres approvisionnements	591 605,26	512 456,38	79 148,88	15,45
60224200 FOURNITURES DE MAGASIN	591 605,26	512 456,38	79 148,88	15,45
Variation de stock (matières premières et autres appro.)	15 558,76	-108 552,49	124 111,25	-114,33
60310000 VARIAT.STOCKS MAT.TERES	15 558,76	-108 552,49	124 111,25	-114,33
Autres achats et charges externes*	33 728 495,05	26 926 609,55	6 801 885,50	25,26
60401000 ACHATS SOUS TRAITANCE ESPACES VERTS	200 446,93	207 558,53	-7 111,60	-3,43
60401001 ACHATS SOUS TRAITANCE CONTRÔLE REGI.	111 539,30	149 377,55	-37 838,25	-25,33
60401002 ACHATS SOUS TRAITANCE ANALYSE	395 145,52	440 029,50	-44 883,98	-10,20
60401003 ACHATS PREST EXPLOIT USINE VARIABLE	3 376 849,94	3 482 976,32	-106 126,38	-3,05

*Voir le rapport de l'expert-comptable avant les comptes annuels

-35-

SPL EAU DU PONANT | Comptes annuels

COMPTE DE RESULTAT	Solde		Variation	
	31/12/2021	31/12/2020	Montant	%
60401005 ACHATS PREST EXPLOIT USINE ELEC	2 403 215,63	2 072 430,04	330 785,59	15,96
60401006 ACHATS TRAITEMENT DES DECHETS	155 159,00	64 842,36	90 316,64	139,29
60401007 ACHATS SYTRAIT PREST INFORMATIQUES	152 486,89	1 912,50	150 574,39	+1 000,00
60401008 ACHATS TRAITEMENT DES BOUES	1 267 015,74	1 382 895,85	-115 881,11	-8,38
60401009 ACHATS LOCATION MATERIEL CHANTIER	105 390,96	108 071,52	-4 517,44	-4,48
60401010 ACHATS, LOCATION DE CAMION	221 795,69	226 527,12	-4 731,43	-2,09
60401011 ACHATS, LOCATION ENGIN VEHICULES	38 339,54	75 845,56	-37 506,02	-49,45
60401012 ACHATS RENOUELEMENTS DE COMPTEURS	205 880,30	1 560 348,91	-1 353 468,61	-86,74
60401013 ENERGIES REACTIFS INSTALL	1 323 936,77	862 628,34	461 308,43	53,48
60401014 ACHATS PRESTATIONS TELEHELEVE		3 716,40	-3 716,40	-100,00
60401015 PRESTA PAR COPLD AEP-NAIS	31 118,80		31 118,80	-
60401016 REDEVANCE POLLUTION DE L'EAU D'ORIGINE NON DOME.		8 256,00	-8 256,00	-100,00
60402000 ACHATS ENTRETIEN REP BIEN IMMOB.	102 020,50	30 168,85	71 851,65	238,17
60402001 ACHATS TELESURVEILLANCE ALARME	48 899,48	64 125,41	-15 225,93	-23,74
60402002 ACHATS RENOV PETIT EQUIPEMENT INSTALL	2 095 983,49	1 146 172,20	949 811,29	82,87
60403000 ACHATS REMUNERATIONS INTERMEDIAIRES	135 369,09	157 765,50	-22 396,41	-14,20
60403001 ACHATS HONORAIRES AVOCATS	12 167,50	13 427,13	-1 259,63	-9,38
60403002 ACHATS FRAIS D ACTE ET CONTENTIEUX	3 256,01	3 940,57	-684,56	-17,38
60404000 ACHATS CATALOGUES ET IMPRIMES	1 431,40	232,50	1 198,90	514,16
60404001 ACHATS, PUBLICATION ANNONCE LEGALE	5 986,76	6 084,36	-97,60	-1,59
60404002 ACHATS TRANSPORT BIENS ET PERSONNEL	13 206,23	7 161,60	6 044,61	84,39
60404003 ACHATS FRAIS POSTAUX ET TELECOMM.		4,90	-4,90	-100,00
60405001 ACHATS ETUDES	866 518,55	888 435,99	-21 917,44	-2,47
60501000 GER RESEAUX	5 184 503,97	3 384 024,22	1 800 479,75	53,21
60501001 TRAVAUX SUR INSTALL	6 554 810,10	4 201 248,67	2 353 561,43	56,02
60501002 EXTENSION RESEAU	1 482 168,90	598 416,68	883 752,22	147,68
60501003 ENTRETIEN DE RESEAUX	2 385 423,10	1 949 725,75	435 697,35	22,35
60502000 ACHATS FOURNITURES, PE	182 665,84	119 209,32	63 456,52	53,23
60502001 ACHATS FOURNIT NON STOCK. (GRAVEL.)	478 495,34	334 961,08	143 534,26	42,85
60502003 ACHATS FOURNIT. NON STOCKA. GAZ	136 151,12	35 194,33	100 956,79	286,86
60502004 ACHATS FOURNIT. NON STOCKA. EAU	163 297,43	222 252,28	-58 954,85	-26,53
60602005 ACHAT PIÈCES NON STOCKES CHANTIER	139 658,81	89 664,18	49 992,63	40,13
60611000 FOURN NON STOCKABLES ELEC	27 453,68	20 908,00	6 545,68	31,31
60612000 FOURN NON STOCKABLES GASOIL	206 732,52	160 527,01	46 205,51	28,78
60615000 FOURN- NON STOCKABLES EAU	7 778,00	10 801,10	-3 023,10	-27,99
60630000 FOURN.ENTR.& PETIT EQUIPEMENT	178 036,50	158 334,14	19 702,36	12,44
60630001 FOURNITURES D'ENTRETIENS	5 105,75	14 610,80	-9 505,05	-65,05
60631000 VETEMENTS PROFESSIONNELS	96 121,47	125 116,75	-28 995,28	-23,18
60640000 FOURNITURES ADMINISTRATIVES	10 575,62	12 472,75	-1 897,13	-15,21
61101000 SOUS TRAITANCE ESPACES VERTS	1 778,25	560,16	1 218,09	217,50
61102000 SOUS TRAITANCE CONTRÔLE RÈGLEM.	28 803,60	16 345,34	12 458,26	76,23
61104000 EDITIQUE	155 280,32	157 633,11	-2 352,79	-1,49
61106000 DÉVERSEMENT TELEPHONE HNO	11 503,80	5 007,48	6 496,32	129,76
61120000 TRAITEMENTS DES DECHETS	9 245,16	8 534,62	710,54	8,32
61130000 SOUS TRAITANCE INFORMATIQUE	585 443,78	412 977,86	172 465,92	41,76
61131000 ABBONNEMENT LOGICIEL	9 027,93	36 856,50	-27 828,57	-75,51
61320000 LOCATIONS IMMOBILIERES	11 805,91	6 000,00	5 805,91	96,77
61354000 LOCATION ENGIN VEHICULES	20 522,47	12 334,27	8 188,20	66,39
61520000 ENTR.REP./BIENS IMMOBILIERS	63 320,38	59 177,14	4 143,24	7,00
61550000 ENTR.REP./BIENS MOBILIERS	225 153,40	189 932,60	35 220,80	18,54
61560000 MAINTENANCE	19 929,37	36 575,42	-16 646,05	-45,51
61570000 TELESURVEILLANCE ALARME	1 884,28	2 545,93	-661,65	-26,00
61600000 PRIMES D'ASSURANCE	285 898,62	228 749,74	57 148,88	34,98
61610000 PRIMES D'ASSURANCE	8 468,47		8 468,47	-
61800000 DIVERS	57 708,22	64 346,03	-6 637,81	-10,32
61830000 DOCUMENTATION TECHNIQUE	1 241,64	406,26	835,38	205,91

Voir le rapport de l'exercice comptable avant les comptes annuels

-34-

SPL EAU DU PONANT | Comptes annuels

COMPTE DE RESULTAT	Solde		Variation	
	31/12/2021	31/12/2020	Montant	%
61851000 FRAIS DE FORMATION (HORS OPCAL)	183 492,76	130 907,12	52 585,64	40,17
62110000 PERSONNEL INTERIMAIRE	366 887,84	146 001,79	220 886,05	151,29
62140000 PERSONNEL EN MISSION	16 630,00	13 725,00	2 925,00	21,31
62200000 REMUN. D'INTERM. ET HONORAIRES	110 080,15	73 991,78	36 088,37	48,77
62261000 HONORAIRES AVOCATS	39 215,14	38 335,00	880,14	2,30
62262000 HONORAIRES EXPERT COMP ET CAC	69 381,15	67 674,00	1 707,15	2,52
62270000 FRAIS D'ACTES & DE CONTENTIEUX	28 656,22	15 182,99	13 473,23	88,74
62301000 PUBLICATION ANNONCE LEGALE	21 774,70	28 907,57	-7 132,87	-24,67
62360000 CATALOGUES ET IMPRIMES	30 563,95	29 475,74	1 088,21	3,69
62380000 AUTRES FRAIS DE RELATION PUBLI	190 268,42	163 511,50	26 756,92	16,36
62400000 TRANSP.BIENS&TRANSP.COILL.PERS.	6 080,22	7 904,40	-3 175,82	-109,37
62510000 VOYAGES ET DEPLACEMENTS	10 551,26	6 940,02	3 611,24	52,03
62570000 RECEPTIONS	108 611,91	88 395,14	20 216,77	22,87
62610000 FRAIS POSTAUX ET AFFRANCHISSEMENT	28 385,66	25 941,36	2 444,10	9,42
62620000 FRAIS TELECOM	132 793,47	134 242,21	-1 448,74	-1,08
62630000 FRAIS TELECOM DSIT	201 138,40	163 181,75	37 956,65	23,26
62700000 SERVICES BANCAIRES & ASSIMILES	133 273,11	118 371,84	14 901,27	12,59
62800000 DIVERS	815,57	32,00	783,57	+1 000,00
62820000 FRAIS D'ADHESION, COTISATIONS	544,11		544,11	-
62840000 FRAIS DE RECRUTEMENT DE PERSONNEL	39 179,26	35 700,11	3 479,15	9,75
Impôts, taxes et versements assimilés	1 025 390,27	1 913 421,40	-888 031,13	-46,41
63120000 TAXE D'APPRENTISSAGE	45 036,01	40 816,99	4 239,92	10,39
63150000 CONTRIBUTION AGERIPH	639,45	5 000,00	-4 360,55	-87,22
63330000 PARTIC.FORMAT.PROFESS.CONTINUE	68 475,02	61 578,21	6 896,81	11,20
63340000 EFFORT CONSTRUCTION	29 816,23	27 010,63	2 805,60	10,38
63511000 CVAE	224 387,00	435 459,00	-211 072,00	-48,47
63511100 COTISATIONS FONCIERES DES ENTREPRISES	116 390,00	500 771,00	-384 381,00	-76,76
63512000 TAXES FONCIERES	458 589,00	755 203,00	-296 614,00	-39,28
63513000 AUTRES IMPOTS LOCAUX	5 173,10	13 163,65	-7 990,55	-80,70
63514000 TAXES/VEHICUL.DE SOCIETES	10 705,00	10 752,00	-47,00	-0,44
63540000 DROITS ENREGISTREMENT & TIMBRE	43,46	2 441,82	-2 398,36	-98,24
63710000 CONTRIB.SOC.SOLIDAR.(ORGANIC)	66 116,00	61 226,00	4 890,00	7,99
Salaires et traitements	6 874 700,15	6 412 456,49	462 243,66	7,21
64110000 SALAIRES,APPOINT,COMMLDE BASE	6 824 348,27	6 297 358,73	526 989,54	8,37
64110900 IJSS NETTES	-199 676,32	-167 761,64	-31 914,68	-19,02
64111000 REMBOURSEMENT ACTIVITE PARTIELLE	-6 698,16	-135 016,91	128 318,75	95,04
64121000 CONGES PAYES	-113 441,34	106 612,09	-220 053,43	-206,41
64130000 PRIMES ET GRATIFICATIONS	4 645,98	3 428,22	1 217,76	35,53
64140000 INDEMNITES & AVANTAGES DIVERS	17 888,47	17 271,61	616,86	3,57
64141000 INDEMNITES NON SOUMISE A COTIS	105 183,44	93 880,00	11 383,44	12,14
64142000 MEDAILLE DU TRAVAIL	3 679,57	1 191,45	2 488,12	208,98
64160000 INTERESSEMENT	238 770,24	195 572,94	43 197,30	22,09
Charges sociales	2 942 544,24	2 700 546,09	241 998,15	8,96
64510000 COTISATIONS A L'URSSAF	1 883 123,40	1 622 573,32	260 550,08	16,06
64530000 COTIS.AUX CAISSES DE RETRAITE	569 288,22	526 217,57	43 070,65	8,18
64536000 COTISATION PREVOYANCE	109 549,10	101 968,59	7 580,51	7,43
64538000 MUTUELLE IPSEC	105 261,96	97 771,36	7 490,60	7,66
64550000 PROVISIONS CHARGES SOCIALES CP	-47 057,96	43 146,43	-90 204,39	-209,07
64580000 COTIS.AUTRES ORG.SOCIAUX	14 728,00	30 707,00	-15 979,00	-52,04
64713000 PART PATRONAL SUR TICKET RESTA	152 036,10	128 698,50	23 337,60	18,13
64720000 VERST COMITES ENTRET ETABL.	130 861,72	128 899,71	7 962,01	6,18
64750000 MEDICINE DU TRAVAIL, PHARMACIE	18 753,70	20 563,61	-1 809,91	-8,80
Dotations aux amortissements sur Immobilisations:	6 256 570,02	6 446 593,35	-150 023,33	-2,33
68111000 DOT.AMORT.IMMO.INCORPORE.	111 424,77	234 414,29	-122 989,52	-52,47
68112000 DOT.AMORT.IMMO.CORPORELL.	3 134 013,27	3 130 893,20	3 120,07	0,10

Voir le rapport de l'expert-comptable avant les comptes annuels

-36-

SPL EAU DU PONANT | Comptes annuels

COMPTE DE RESULTAT	Solde			Variation
	31/12/2021	31/12/2020	Montant	%
68113000 DOT.AMORT-IMMOB A TITRE ONERE	3 051 131,98	3 081 285,86	-30 153,88	-0,98
Dotations aux dépréciations des immobilisations	761 016,63		761 016,63	-
68160000 Dot.deprec.immob.inc.cor	761 016,63		761 016,63	-
Dotations aux dépréciations des actifs circulants	1 500 579,79	1 146 943,59	353 636,20	30,83
68173000 DOT. DÉPRÉ. STOCK ET EN COURS		3 410,22	-3 410,22	-100,00
68174000 DOT/PROV.DEPR.DES CPTES CLTS	1 500 579,79	1 143 533,37	357 046,42	31,22
Dotations aux provisions pour risques et charges	5 527 212,15	7 049 948,02	-1 522 735,87	-21,60
68150000 DOT-PROV-RISQUES & CHARGES EX	57 804,56	10 982,64	46 821,92	426,31
68152000 DOT-PROV POUR RENOUVELLEMENT	5 469 407,59	7 038 965,38	-1 569 557,79	-22,30
Autres charges	124 934,28	194 038,47	-69 104,19	-35,61
65300000 JETONS DE PRESENCE	6 900,00	10 500,00	-3 600,00	-34,29
68400001 PERTE SUR CREANCE IRRECOUVRABL	51 948,26	97 610,11	-45 660,85	-46,78
65800000 CHARGES DIV.GEST.COURANTE	6 085,02	25 928,36	-19 843,34	-76,53
69801000 SUBVENTION FSL	60 000,00	60 000,00		
TOTAL (II)	59 388 607,60	53 104 460,05	6 194 146,75	11,64
* Y compris :				
-Redevances de crédit-bail mobilier				
-Redevances de crédits-bail immobilier				
RESULTAT D'EXPLOITATION (I - II)	5 886 506,59	4 977 874,18	908 632,32	18,25
Bénéfice attribué ou perte transférée (III)				
Perte supportée ou bénéfice transféré (IV)				
Produits financiers				
Produits financiers de participation				
Produits autres valeurs mobilières et créances actif immobilisé				
Autres intérêts et produits assimilés	2 987,76	1 263,67	1 724,09	136,39
76800000 AUTR. PRODUITS FINANCIERS	206,50	1 263,67	-1 057,17	-83,62
76810000 INTÉRÊTS MORATOIRES	2 781,26		2 781,26	-
Reprises sur provisions, dépréciations et transferts de charge				
Différence positives de change				
Produits nets sur cessions de valeurs mobilières de placement	86,38	363,52	-277,14	-76,37
76700000 PRODUITS NETS SUR CESSION VMP	86,38	363,52	-277,14	-76,37
TOTAL (V)	3 074,14	1 627,19	1 446,95	88,92
Charges financières				
Dotations financières aux amortissements, dépréciations et provisions				
Intérêts et charges assimilés	1 828 020,55	1 972 851,02	-144 830,47	-7,34
66100000 CHARGES D'INTERETS	1 545 785,02	1 666 781,64	-120 996,62	-7,26
66120000 CHARGES D'INTERETS CCPLD	282 235,53	306 069,38	-23 833,85	-7,79
Différences négatives de change				
Charges nettes sur cessions valeurs mobilières placements				
TOTAL (VI)	1 828 020,55	1 972 851,02	-144 830,47	-7,34
RESULTAT FINANCIER (V - VI)	-1 824 946,41	-1 971 223,83	146 277,42	-7,42
RESULTAT COURANT AVANT IMPOTS (I - II + III - IV + V - VI)	4 051 560,09	3 006 650,35	1 054 909,74	35,09
Produits Exceptionnels				
Produits exceptionnels sur opérations de gestion	258 348,23	83 618,59	174 729,64	208,96
77100000 PRODUITS EXCEP.OPER.GESTION	250 000,00		250 000,00	-
77200000 PDT SUR EX ANTERIEUR	1 769,77	447,06	1 322,71	295,97
77280000 PRODUITS EXPLOIT/ EXERC. ANTER	6 578,46	83 171,53	-76 593,07	-92,09
Produits exceptionnels sur opérations en capital	795 821,44	770 045,17	25 776,27	3,35
77500000 PRODUITS CESSION ELTS D'ACTIF	16 798,72	6 529,30	10 266,42	157,25
77700000 Q-P SURV.INVEST.VIREE RES EX	639 715,79	635 961,95	3 753,84	0,59
77800001 PENALITES APPLIQUEES A L'USAGE	139 309,93	127 553,92	11 756,01	9,22

Voir le rapport de l'expert-comptable avec les comptes annuels

-30-

SPL EAU DU PONANT | Comptes annuels

COMPTE DE RESULTAT	Solde			Variation
	31/12/2021	31/12/2020	Montant	%
Reprises sur provisions, dépréciations et transferts de charge				
TOTAL (VII)	1 094 969,67	853 663,76	209 595,91	23,49
Charges Exceptionnelles				
Charges exceptionnelles sur opérations de gestion	645 218,86	896 496,06	-251 277,20	-28,03
6710000 CHARGES EXCEPT./OPER./DE GESTION	110 717,67	1 154,46	109 563,21	+1 000,00
67161000 FRAIS SUR SEMESTRE	8 778,90	10 749,39	-1 970,49	-18,33
67210000 CHARGES D'EXPLOIT SUR EX ANTERIEURS	525 722,29	884 592,21	-358 869,92	-40,57
Charges exceptionnelles sur opérations en capital	5 615,17	9 764,31	-4 149,14	-42,49
67500000 V.N.C. ELEMENTS D'ACTIFS CEDES	1 842,50	4 690,00	-2 847,50	-60,70
67880001 ABANDON DE CREANCE PSL	3 772,67	5 074,31	-1 301,64	-25,64
Dotations exceptionnelles aux amortissements, dépréciations et provisions	802 128,88	87 678,98	714 449,90	814,85
68712000 DOT.AMORT EXCEPT IMMOB	802 128,88	87 678,98	714 449,90	814,85
TOTAL (VIII)	1 452 962,91	993 939,35	459 023,56	46,18
RESULTAT EXCEPTIONNEL (VII - VIII)	-398 793,24	-140 275,59	-258 517,65	184,29
Participations des salariés (IX)				
69100000 PARTIC.SALARIES FRUITS EXPANS.	227 173,00	154 001,32	73 171,68	47,51
Impôts sur les bénéfices (X)	922 286,00	631 446,00	290 840,00	46,06
69510000 IMPOTS DUS EN FRANCE	922 286,00	739 896,00	182 350,00	24,65
69900100 CREDIT IMPOT RECHERCHE		-108 450,00	108 450,00	-100,00
TOTAL DES PRODUITS (I + III + V + VII)	66 332 357,91	59 027 625,98	7 304 731,93	12,38
TOTAL DES CHARGES (II + IV + VI + VIII + IX + X)	63 819 050,06	56 946 698,54	6 872 351,52	12,07
BENEFICE OU PERTE (TOTAL DES PRODUITS - TOTAL DES CHARGES)	2 513 307,85	2 080 927,44	432 380,41	20,78

Envoyé en préfecture le 08/03/2023

Reçu en préfecture le 08/03/2023

Affiché le

ID : 029-242900751-20230308-2023_03_018-DE

In Extenso

IN EXTENSO BREST
2, rue Rosemonde Gérard
29801 Brest cedex 9

www.inextenso.fr
© 2019 In Extenso & Associés

// LE PROGRAMME D'INVESTISSEMENTS 2022

LE PROGRAMME D'INVESTISSEMENTS 2022 - 2031 SUR LE TERRITOIRE DE BREST METROPOLE

(validé en décembre 2022)

EAU POTABLE		2021	2022	2023	2024	2025	2026	2027	2028	2029	2030	2031	Total 2021-2031 (11 ans)
Réhabilitation & reconstruction d'unités de production (usines et captages)	UP Pont Ar Bled - Plouédern - Etudes de faisabilité (AVP)	500 K€											500 K€
	UP Pont Ar Bled - Plouédern - Reconstruction usine (files eau et boue)	500 K€	1 400 K€	15 000 K€	12 000 K€	3 000 K€	3 000 K€	500 K€					35 400 K€
	UP Pont Ar Bled - Plouédern - Seuil Elorn, réserves d'eau brute et stations d'alerte		100 K€	4 900 K€									5 000 K€
	UP Pont Ar Bled - Plouédern - Réhabilitation du pompage distribution vers Brest		700 K€										700 K€
	UP Pont Ar Bled - Plouédern - Curage de la bêche d'eau brute			100 K€									100 K€
	UP Moulin Blanc - Le Relecq-Kerhuon - Curage de l'étang de Kerhuon				250 K€								250 K€
	UP Moulin Blanc - Le Relecq-Kerhuon - Reconstruction de l'usine		20 K€	25 K€	5 300 K€	4 500 K€							9 845 K€
	Captage Kergonnec - Plougastel-Daoulas - Réhabilitation		3 K€	4 K€	86 K€								93 K€
													56 288 K€

EAU POTABLE		2021	2022	2023	2024	2025	2026	2027	2028	2029	2030	2031	Total 2021-2031 (11 ans)
	Captage Bréleis - Plougastel-Daoulas - Réhabilitation		25 K€	25 K€	550 K€								600 K€
	UP Kerléguer - Brest - Mise aux normes usine						75 K€	145 K€	716 K€	1 253 K€	1 611 K€		3 800 K€
Réhabilitation & rénovation de réservoirs	Réservoirs du Petit Paris (enterrés et aérien) - Brest		240 K€	240 K€	2 600 K€	2 600 K€							5 680 K€
	Réservoir du Cléguer - Plougastel-Daoulas		205 K€	187 K€									392 K€
	Réservoir de Kermadec - Le Relecq-Kerhuon				232 K€	212 K€							444 K€
	Réservoir de Pen Ar C'hleuz - Brest				542 K€	494 K€	267 K€	242 K€					1 545 K€
	Réservoir de Pen Ar Valy - Brest								794 K€	723 K€			1 517 K€
	Réservoir des Quatre Moulins - Brest											203 K€	203 K€
Sécurisation de l'alimentation en eau potable de Brest métropole	Sécurisation Brest métropole - Barreau Nord Elorn	177 K€	100 K€										277 K€
	Sécurisation Brest métropole - Barreau Sud Elorn	312 K€	500 K€	300 K€									1 112 K€
	Sécurisation Brest Kérourien - Plouzané			4 K€	323 K€								327 K€
	Sécurisation Ouest		50 K€	150 K€									200 K€
													9 781 K€
													1 916 K€

EAU POTABLE		2021	2022	2023	2024	2025	2026	2027	2028	2029	2030	2031	Total 2021-2031 (11 ans)	
Travaux sur installations	Renouvellement équipements sur installations	305 K€	123 K€	123 K€	123 K€	123 K€	123 K€	123 K€	123 K€	123 K€	123 K€	123 K€	1 530 K€	5 167 K€
	Renouvellement équipements sur installations (provision pour aléas)		33 K€	33 K€	33 K€	33 K€	33 K€	33 K€	33 K€	33 K€	33 K€	33 K€	325 K€	
	Travaux neufs courants sur installations		50 K€	50 K€	50 K€	50 K€	50 K€	50 K€	50 K€	50 K€	50 K€	50 K€	500 K€	
	Études et travaux HSE et mises aux normes (suite audits)		50 K€	50 K€	50 K€	50 K€	50 K€	50 K€	50 K€	50 K€	50 K€	50 K€	500 K€	
	UP Kerléguer - Brest - Remise à niveau de l'ozoneur		50 K€	150 K€									200 K€	
	UP Moulin Blanc - Brest - Réparation du décanteur (génie civil)	108 K€											108 K€	
	Réservoir de Guilers - Réhabilitation extérieure et équipements	102 K€											102 K€	
	Passage HT-BT sur divers sites	77 K€											77 K€	
	UP Kerléguer - Brest - Stockage de fioul du GE	42 K€											42 K€	
	Étude et travaux protection physique & sûreté des sites	205 K€	585 K€	585 K€									1 374 K€	
	Études et travaux liés à la cybersécurité des sites	110 K€	150 K€	150 K€									410 K€	

EAU POTABLE		2021	2022	2023	2024	2025	2026	2027	2028	2029	2030	2031	Total 2021-2031 (11 ans)	
Extension de réseaux - Programme d'accompagnement de l'urbanisation et de mise en œuvre du schéma de distribution		150 K€	150 K€	150 K€	150 K€	150 K€	150 K€	150 K€	150 K€	150 K€	150 K€	150 K€	1 650 K€	1 650 K€
Amélioration du niveau de service des réseaux de distribution	Création de 11 points de sectorisation des réseaux	121 K€											121 K€	507 K€
	Création de postes de chloration en réseaux		74 K€										74 K€	
	Création de nouvelles vannes de régulation de débit/pression		122 K€		190 K€								312 K€	
Renouvellement des réseaux et des équipements annexes	Mise en œuvre de la politique de gestion patrimoniale et d'accompagnement des travaux de voirie	3 700 K€	4 000 K€	2 500 K€	2 500 K€	4 000 K€	4 000 K€	4 000 K€	4 000 K€	4 000 K€	4 000 K€	4 000 K€	40 700 K€	48 020 K€
	Renouvellement des branchements plomb	200 K€	200 K€	100 K€	100 K€	200 K€	50 K€	50 K€	50 K€	50 K€	50 K€	50 K€	1 100 K€	
	Renouvellement de points de sectorisation réseaux		18 K€										18 K€	
	Accompagnement du projet TRAM 2 - BHNS (dévoiements - renouvellements de réseaux)		200 K€	2 900 K€	2 900 K€								6 000 K€	
	Diagnostic de la conduite principale de transport PAB-Brest DN 900 mm			202 K€									202 K€	

EAU POTABLE		2021	2022	2023	2024	2025	2026	2027	2028	2029	2030	2031	Total 2021-2031 (11 ans)	
Gestion patrimoniale du parc de compteurs (renouvellement)		982 K€	801 K€	801 K€	256 K€	256 K€	256 K€	256 K€	256 K€	256 K€	256 K€	256 K€	4 635 K€	4 635 K€
Géoréférencement des réseaux (nouvelles exigences réglementaires)			300 K€	300 K€	300 K€	300 K€							1 200 K€	1 200 K€
Programmes d'études sur investissements	Etudes et projets divers (PGSSE, planification des extensions, divers audits....)		40 K€	40 K€	40 K€	40 K€	40 K€	40 K€	40 K€	40 K€	40 K€	40 K€	400 K€	545 K€
	Mise à jour des PPI à 1, 3 et 10 ans	10 K€	10 K€	10 K€	10 K€	10 K€	10 K€	10 K€	10 K€	10 K€	10 K€	10 K€	105 K€	
	Audit HSE	10 K€					10 K€					10 K€	31 K€	
	Mise à jour du schéma directeur AEP	10 K€											10 K€	
Total général		7 620 K€	10 296 K€	29 077 K€	28 584 K€	16 016 K€	8 113 K€	5 648 K€	6 271 K€	6 737 K€	6 372 K€	4 974 K€	129 708 K€	

TOTAL 2022-2031 AEP (PPI 10 ans)	122 088 K€
---	-------------------

ASSAINISSEMENT		2021	2022	2023	2024	2025	2026	2027	2028	2029	2030	2031	Total 2021-2031 (11 ans)
Restructuration / Construction STEP	STEP du Tinduff - Plougastel Daoulas		80 K€	965 K€	955 K€								2 000 K€
	STEP de Toul Ar Rannig (création d'un émissaire) - Plougastel-Daoulas						360 K€						360 K€
	STEP de L'auberlach-Kerziou - Plougastel Daoulas					40 K€	483 K€	478 K€					1 000 K€
Mise en conformité des Systèmes d'Assainissement	Gestion des unitaires Système Brest Zone Portuaire	Construction du bassin de stockage de Kertatupage		570 K€	1 500 K€	730 K€							2 800 K€
		Renforcement du réseau en amont de la STEP Zone Portuaire (750 ml)		600 K€									600 K€
		Renforcement des pompes du PR Port de commerce			50 K€								50 K€

ASSAINISSEMENT			2021	2022	2023	2024	2025	2026	2027	2028	2029	2030	2031	Total 2021-2031 (11 ans)
Mise en conformité des Systèmes d'Assainissement	Gestion des unitaires Système Brest Zone Portuaire	Construction du bassin de stockage Sémard (3 000 m3) + création du réseau rue Gambetta pour dévoiement des effluents amont DO Grivard (200 ml) + renforcement conduite rue sénateur Pichon (30 ml)				3 195 K€								3 195 K€
		Construction du bassin de stockage Porte de la Brasserie (8 000 m3) et renforcement des pompes du PR Moulin à poudre						8 061 K€						8 061 K€
		Renforcement des pompes de la filière d'orage de la STEP Zone portuaire									50 K€			50 K€

ASSAINISSEMENT			2021	2022	2023	2024	2025	2026	2027	2028	2029	2030	2031	Total 2021-2031 (11 ans)
Mise en conformité des Systèmes d'Assainissement	Gestion des unitaires Système Brest Zone Portuaire	Construction du bassin de stockage Jean Moulin (1 800 m3) + renforcement du réseau rue Traverse pour dévoiement effluents amont DO Roosevelt (200 m)									1 971 K€			1 971 K€
		Construction du bassin de stockage De Gaulle (500 m3) + création du réseau rue Denver/Brossollette pour dévoiement effluents amont DO Roosevelt (200 m)										671 K€		
	Gestion des unitaires Système Brest Maison Blanche	Renforcement des pompes du PR Batterie de 7		50 K€										50 K€
		Construction du bassin de stockage Pontaniou (1 000 m3)			1 011 K€									

ASSAINISSEMENT			2021	2022	2023	2024	2025	2026	2027	2028	2029	2030	2031	Total 2021-2031 (11 ans)	
Mise en conformité des Systèmes d'Assainissement	Gestion des unitaires Système Brest Maison Blanche	Construction du bassin de stockage Porte de la Grande Rivière (45 000 m3) et renforcement des pompes								4 561 K€				4 561 K€	
		Renforcement des pompes du PR Caffarelli									50 K€			50 K€	
		Construction du bassin de stockage Porte Jean Bart (4 000 m3), création du réseau d'alimentation (125 ml) et renforcement des pompes											4 161 K€		4 161 K€
		Construction du bassin de stockage CIN (200 m3) et création du réseau d'alimentation												411 K€	411 K€
	Renforcement Transit Penfeld (ZA Penhoat CCPA vers STEP Zone Portuaire)		230 K€											230 K€	
TOTAL														27 874 K€	

ASSAINISSEMENT		2021	2022	2023	2024	2025	2026	2027	2028	2029	2030	2031	Total 2021-2031 (11 ans)	
Unité de Valorisation Energétique des Déchets (UVED) Four STEP Zone Portuaire - Co-incinération		1 503 K€	100 K€										1 603 K€	1 603 K€
Création de l'Unité de recyclage de matériaux (lavage des sables, déblais) de Zone Portuaire - Brest		4 K€	262 K€	280 K€									546 K€	546 K€
Travaux sur installations	Renouvellement émissaire STEP Maison Blanche - Brest	1 075 K€											1 075 K€	19 769 K€
	Renforcement de la chaine Est / PR Le Comte-Palaren - Guipavas & Le Relecq-Kerhuon	307 K€											307 K€	
	Mise en place d'un dégrilleur sur PR Palaren - Guipavas	284 K€											284 K€	
	Réparation du plancher Biofor D STEP Maison Blanche - Brest	150 K€											150 K€	
	Passage HT-BT sur divers sites	116 K€											116 K€	
	Rénovation de la ventilation STEP Zone Portuaire - Brest	100 K€											100 K€	
	Consolidation du secours électrique STEP Maison Blanche - Brest	68 K€											68 K€	

ASSAINISSEMENT		2021	2022	2023	2024	2025	2026	2027	2028	2029	2030	2031	Total 2021-2031 (11 ans)
Travaux sur installations	Déconstruction des PR Fontaine Margot, Kermad et Larc'hantel - Brest	66 K€											66 K€
	Renouvellement des vannes PR Port de commerce - Brest	65 K€											65 K€
	Rénovation du pompage méthanol STEP Maison Blanche - Brest	33 K€											33 K€
	Mise à niveau de la protection incendie STEP Zone Portuaire et Maison Blanche - Brest	105 K€											105 K€
	Renouvellement équipements sur installations	1 643 K€	520 K€	520 K€	520 K€	520 K€	520 K€	520 K€	520 K€	520 K€	520 K€	520 K€	6 843 K€
	Renouvellement équipements sur installations (provision pour aléas)		180 K€	180 K€	180 K€	180 K€	180 K€	180 K€	180 K€	180 K€	180 K€	180 K€	1 800 K€
	Renouvellement génie civil et 2nd œuvre sur installations			448 K€	448 K€	448 K€	448 K€	448 K€	448 K€	448 K€	448 K€	448 K€	4 032 K€

ASSAINISSEMENT		2021	2022	2023	2024	2025	2026	2027	2028	2029	2030	2031	Total 2021-2031 (11 ans)
	Réhabilitation complète de 13 dégrilleurs réseaux - Brest		500 K€										500 K€
	Travaux neufs courants sur installations		50 K€	50 K€	50 K€	50 K€	50 K€	50 K€	50 K€	50 K€	50 K€	50 K€	500 K€
	Renouvellement et travaux neufs sur four d'incinération (UVED)		400 K€	175 K€	400 K€	175 K€	400 K€	175 K€	400 K€	175 K€	400 K€	175 K€	2 875 K€
	Etude et travaux protection physique & sûreté des sites		100 K€	200 K€									300 K€
	Etude et travaux HSE et mises aux normes (suite audits)	50 K€	50 K€	50 K€	50 K€	50 K€	50 K€	50 K€	50 K€	50 K€	50 K€	50 K€	550 K€
Extensions de réseaux	Mise en œuvre du Zonage Assainissement (AC)	100 K€	250 K€	250 K€	250 K€	250 K€	250 K€	250 K€	250 K€	250 K€	250 K€	250 K€	2 600 K€
	Programmes d'accompagnement de l'urbanisation	300 K€	250 K€	250 K€	250 K€	250 K€	250 K€	250 K€	250 K€	250 K€	250 K€	250 K€	2 800 K€
Renouvellement des réseaux et des équipements annexes	Mise en œuvre de la politique de gestion patrimoniale et d'accompagnement des travaux de voirie	1 540 K€	1 350 K€	1 250 K€	1 250 K€	1 350 K€	1 350 K€	1 350 K€	1 350 K€	1 350 K€	1 350 K€	1 350 K€	14 840 K€

5 400 K€

36 740 K€

ASSAINISSEMENT		2021	2022	2023	2024	2025	2026	2027	2028	2029	2030	2031	Total 2021-2031 (11 ans)	
Renouvellement des réseaux et des équipements annexes	Lutte contre les déversements et les eaux parasites (programmes soutenus par l'AELB)		1 350 K€	1 250 K€	1 250 K€	1 350 K€	1 350 K€	1 350 K€	1 350 K€	1 350 K€	1 350 K€	1 350 K€	13 300 K€	
	Accompagnement du projet TRAM 2 - BHNS (dévoiements – renouvellements de réseaux)		100 K€	4 300 K€	4 200 K€								8 600 K€	
Géoréférencement des réseaux (nouvelles exigences réglementaires)			200 K€	200 K€	200 K€	200 K€							800 K€	800 K€
Programmes d'études sur investissements	Finalisation du schéma directeur	8 K€											8 K€	
	Projet MEDISA	160 K€											160 K€	
	Audits informatique industrielle et automatisme des systèmes	100 K€											100 K€	
	Audit de desserte (priorisation des extensions de réseaux)	10 K€											10 K€	
	Audit de dimensionnement du groupe électrogène STEP Maison Blanche - Brest	68 K€											68 K€	
													1 496 K€	

ASSAINISSEMENT		2021	2022	2023	2024	2025	2026	2027	2028	2029	2030	2031	Total 2021-2031 (11 ans)
Programmes d'études sur investissements	Etudes diverses (diagnostic permanent, planification des extensions, divers audits....)		40 K€	40 K€	40 K€	40 K€	40 K€	40 K€	40 K€	40 K€	40 K€	40 K€	400 K€
	Audits HSE	11 K€					10 K€					10 K€	31 K€
	Diagnostics des réseaux post schéma directeur	96 K€	199 K€	117 K€									411 K€
	STEP - Etudes des risques de défaillance		66 K€	66 K€									132 K€
	STEP Maison Blanche - Bilan de puissance et procédure si fonctionnement dégradé		100 K€										100 K€
	Mise à jour des PPI à 1, 3 et 10 ans	7 K€	7 K€	7 K€	7 K€	7 K€	7 K€	7 K€	7 K€	7 K€	7 K€	7 K€	77 K€
Total général		7 967 K€	7 604 K€	13 159 K€	13 975 K€	4 910 K€	13 809 K€	5 148 K€	9 506 K€	6 691 K€	9 727 K€	5 091 K€	97 588 K€

**TOTAL 2022-2031 ASS
(PPI 10 ans)**

89 620 K€

Envoyé en préfecture le 08/03/2023

Reçu en préfecture le 08/03/2023

Affiché le

ID : 029-242900751-20230308-2023_03_018-DE

// LE PROGRAMME D'INVESTISSEMENTS 2022

**LE PROGRAMME D'INVESTISSEMENTS 2022 – 2027
SUR LE TERRITOIRE DE LA COMMUNAUTE
D'AGGLOMERATION DU PAYS DE LANDERNEAU-
DAOULAS**

(validée au 1^{er} semestre 2023)



Envoyé en préfecture le 08/03/2023

Reçu en préfecture le 08/03/2023

Affiché le

ID : 029-242900751-20230308-2023_03_018-DE

Réalisations Prévisions**Réel et**

PPI EAU POTABLE	Réalisations		Prévisions		Réalisé et à réaliser sur la durée du contrat	Prévu PPI sur la durée du contrat
	Total Réalisé sur la période 2019-2021	Opérations Restantes A Réaliser sur la période 2022-2027	Total à réaliser sur la période 2022-2027	Prévu PPI Contrat sur la période 2022-2027		
GER Installation Electromécanique						
GER Informatique industrielle						
GER Installation Autre						
Total GER Installations	249 239 €		619 048 €	1 269 262 €	868 287 €	1 789 909 €
GER Canalisations	970 150 €		3 964 244 €			
GER Branchements	365 157 €		60 000 €			
GER Compteurs	188 733 €		669 500 €			
Télérelève	61 616 €		- €			
Total GER Réseaux	1 585 656 €	- €	4 693 744 €	4 946 769 €	6 279 400 €	5 985 767 €
Total GER	1 834 895 €	- €	5 312 792 €	6 216 031 €	7 147 687 €	7 775 676 €
Optimisation Niveau de service distribution	- €		267 650 €	345 550 €	267 650 €	356 350 €
Sécurisation SIDEP Kergréis						
Sécurisation Bourg Logonna-Daoulas		29 854 €				
Sécurisation Tréflevenez		553 791 €				
Sécurisation SIDEP 2 rives de Landerneau		21 000 €				
Sécurisation Bourg L'Hôpital-Camfrout						
Sécurisation SIDEP Lanvéan		71 365 €				
Sécurisation La Martyre						
sécurisation SIDEP ZAE St Eloi		55 000 €				
Sécurisation SMAEP CCPLD par BM via Le Fresk		313 711 €				
Sécurisation Le Tréhou		69 600 €				
Sécurisation Saint Eloy						
Sécurisation Saint Urbain						
Total Sécurisation	136 945 €	1 114 321 €	2 243 084 €	1 470 600 €	2 380 029 €	1 995 540 €
Total Extension réseaux/Urbanisation	- €		- €	68 700 €	- €	95 700 €

PPI EAU POTABLE	Total Réalisé sur la période 2019-2021	Opérations Restantes A Réaliser sur la période 2022-2027	Total à réaliser sur la période 2022-2027	Prévu PPI Contrat sur la période 2022-2027
<i>Refonte de filière</i>				
Pont ar Bled	126 017 €	2 108 080 €		965 071 €
UP Keranclouar Hopital Camfrou	14 057 €	159 283 €		
UP Irvillac	- €	143 752 €		
UP Pencran	18 747 €	232 753 €		
UP SIPP	- €	- €		108 877 €
UP Tréflevez	- €	- €		160 170 €
UP SMAEP Kerliver	- €	800 000 €		- €
<i>Hors refonte de filière</i>				
UP La Forest Landerneau				9 417 €
UP Logonna-Daoulas				46 050 €
UP St Urbain				68 728 €
UP St Eloy				29 744 €
UP Keranchoat				20 000 €
UP Spernel				15 000 €
Total Divers travaux neufs sur install	158 821 €	3 443 868 €	5 260 462 €	1 423 057 €
RSV Kernoster	591 €	- €		- €
RSV Les Granges	591 €	139 409 €		
RSV Boullach - La Forest Landerneau				
RSV Le Bourg - Irvillac				
RSV Kerascoet				
RSV Lanvéan				
Autres				
Mise aux normes H&S		50 000 €		
Divers travaux neufs sur Installations hors refonte filière / réservoirs	11 806 €	189 409 €	700 807 €	214 699 €
Total Investissement	307 572 €	4 747 598 €	8 472 003 €	3 522 606 €
Total	2 142 467 €	4 747 598 €	13 784 795 €	9 738 637 €

Réalisé et à réaliser sur la durée du contrat	Prévu PPI sur la durée du contrat
126 017 €	3 125 071 €
14 057 €	173 340 €
- €	143 752 €
18 747 €	251 500 €
- €	108 877 €
- €	160 170 €
- €	800 000 €
- €	- €
- €	9 417 €
- €	46 050 €
- €	68 728 €
- €	29 744 €
- €	20 000 €
- €	15 000 €
5 419 283 €	4 951 649 €
591 €	- €
591 €	140 000 €
- €	- €
- €	- €
- €	- €
- €	397 102 €
- €	- €
712 613 €	751 801 €
8 779 575 €	8 151 040 €
15 927 262 €	15 926 716 €

PPI ASSAINISSEMENT
GER Installation
Total GER Installations
GER Canalisations
Total GER Réseaux
Total GER
Total Extension réseaux/Urbanisation
STEP Bois Noir
STEP Bois Noir Locaux
STEP Dirinon
STEP Ploudiry - La Martyre
Locaux STEP Bois Noir
STEP Hanvec
Divers travaux neufs sur installations
Total travaux neufs sur install
Total Investissement
Total

Réalisations		Prévisions		
Total Réalisé sur la période 2019-2021	Prévu PPI Contrat sur la période 2019-2021	Opérations Restantes A Réaliser sur la période 2022-2027	Total à réaliser sur la période 2022-2027	Prévu PPI Contrat sur la période 2022-2027
290 615 €	395 460 €		910 920 €	910 920 €
885 471 €			1 749 084 €	
885 471 €	924 540 €	- €	1 749 084 €	1 849 080 €
1 176 086 €	1 320 000 €	- €	2 660 004 €	2 760 000 €
142 699 €	- €		- €	
101 511 €	- €	22 049 €		- €
		- €		
1 155 751 €	- €	- €		
1 590 065 €	- €	- €		
1 566 €	- €	- €		
5 100 €	- €	47 780 €		- €
29 690 €	3 000 000 €	- €		- €
2 883 683 €	3 000 000 €	69 829 €	269 829 €	- €
3 026 382 €	3 000 000 €	69 829 €	269 829 €	- €
4 202 468 €	4 320 000 €	69 829 €	2 929 833 €	2 760 000 €

Réal et Prévi / PPPI Contrat	
Réalisé et à réaliser sur la durée du contrat	Prévu PPI sur la durée du contrat
1 201 535 €	1 306 380 €
2 634 555 €	2 773 620 €
3 836 090 €	4 080 000 €
142 699 €	- €
101 511 €	- €
1 155 751 €	- €
1 590 065 €	- €
1 566 €	- €
5 100 €	- €
29 690 €	3 000 000 €
3 153 512 €	3 000 000 €
3 296 211 €	3 000 000 €
7 132 301 €	7 080 000 €

Augmentation de budget 2022

Augmentation de budget suite à décision de la CCPLD d'augmenter les tarifs pour un apport supplémentaire de 60k€/an d'investissement sur la période 2022-2027
 (En attente conclusion schéma directeur)

PPI ASSAINISSEMENT	Total Réalisé sur la période 2019-2021	Prévu PPI Contrat sur la période 2019-2021	Opérations Restantes A Réaliser sur la période 2022-2027	Total à réaliser sur la période 2022-2027	Prévu PPI Contrat sur la période 2022-2027	Réalisé et à réaliser sur la durée du contrat	Prévu PPI sur la durée du contrat
Travaux Sécurité priorité1	- €	- €	- €			- €	- €
STEP de Pont an Ilis Loperhet	- €	- €	- €			- €	- €
UASC Saint Eloy	- €	- €	- €			- €	- €
Mise en conformité auto surveillance Loperhet	- €	- €	- €		- €	- €	- €
STEP Logonna Daoulas (Etude)	- €	- €	- €		360 000 €	- €	- €
Total travaux neufs sur install	- €	- €	- €	360 000 €	360 000 €	360 000 €	360 000 €
Total Investissement	- €	- €	- €	360 000 €	360 000 €	360 000 €	360 000 €
Total	- €	- €	- €	360 000 €	360 000 €	360 000 €	360 000 €

Envoyé en préfecture le 08/03/2023

Reçu en préfecture le 08/03/2023

Affiché le

ID : 029-242900751-20230308-2023_03_018-DE



// LES RAPPORTS D'ACTIVITE 2021

LES RAPPORTS D'ACTIVITE 2021 DES ACTIONNAIRES SANS DSP

La Société Publique Locale Eau du Ponant a vocation à être un outil de gestion de tout ou partie des fonctions attachées au service public de l'eau et de l'assainissement pour les collectivités du Finistère qui le souhaitent, et ce, quelle que soit leur taille.

Suite au Conseil d'Administration du 17 mai 2013 et par décision de l'Assemblée Générale Extraordinaire du 28 juin 2013, l'article 2 des statuts de la Société Publique Locale Eau du Ponant a donc été modifié afin de permettre à des régies, effectuant par leurs propres moyens la distribution de l'eau potable et/ou la collecte des eaux usées, de bénéficier des moyens et compétences d'Eau du Ponant dans le cadre de contrats de prestation.

Pour ce faire, une collectivité intéressée doit devenir actionnaire de la Société Publique Locale Eau du Ponant et désigner un représentant au sein des instances de l'entreprise. Devenue actionnaire, elle s'engage à confier à la Société Publique Locale Eau du Ponant des travaux ou prestations pour un montant minimum de 1 000 € HT par an.

Dorénavant la Société Publique Locale Eau du Ponant est donc en capacité de proposer à ses actionnaires, non titulaires d'une délégation de service public, d'assurer la fonction de support d'ingénierie et la réalisation de travaux sur leur territoire.

S'agissant de prestations « in house » réalisées par la Société Publique Locale Eau du Ponant pour le compte de ses actionnaires, les dispositions qui sont applicables sont celles de l'ordonnance du 26 novembre 2018 (article L.2511-6 du Code de la commande publique).

- **RAPPORT D'ACTIVITE 2021 DE LA COMMUNE DE LOCMARIA-
PLOUZANE**

Afin d'optimiser le service de l'eau potable et celui de l'assainissement sur son territoire et de pouvoir bénéficier de ses compétences d'ingénierie, en matière de travaux et d'astreinte, la commune de Locmaria-Plouzané, par délibération du 12 novembre 2013 est devenue actionnaire de la Société Publique Locale Eau du Ponant.

Bilan d'activité 2021 :

- Aucune prestation n'a été réalisée par Eau du Ponant pour la commune de Locmaria-Plouzané sur cette période.

- **RAPPORT D'ACTIVITE 2021 DE PAYS D'IROISE COMMUNAUTE**

Afin d'optimiser le service de l'eau potable et celui de l'assainissement sur son territoire et de pouvoir bénéficier de ses compétences d'ingénierie et en matière de travaux ainsi que du renfort d'astreinte, Pays d'Iroise Communauté est devenue actionnaire de la Société Publique Locale Eau du Ponant.

Bilan d'activité 2021 :

- Prestations de facturation de l'assainissement
- Création de branchement, raccordement et tamponnage
- Extension de réseaux

- **RAPPORT D'ACTIVITE 2021 DU SYNDICAT DU BASSIN DE L'ELORN**

Afin de pouvoir bénéficier de ses compétences d'ingénierie et en matière de maîtrise d'œuvre de travaux, le Syndicat de Bassin de l'Elorn, par délibération du 7 novembre 2016, est devenu actionnaire de la Société Publique Locale Eau du Ponant.

Bilan d'activité 2021 :

Aucune prestation n'a été réalisée par Eau du Ponant pour le Syndicat de Bassin de l'Elorn sur cette période.

- **RAPPORT D'ACTIVITE 2021 DE LA COMMUNE DE SAINT-RIVOAL**

Afin d'optimiser le service de l'eau potable et celui de l'assainissement sur son territoire et de pouvoir bénéficier de ses compétences d'ingénierie et en matière de travaux ainsi que du renfort d'astreinte, la commune de Saint-Rivoal, par délibération du 25 novembre 2016, est devenue actionnaire de la Société Publique Locale Eau du Ponant.

Bilan d'activité 2021 :

- Prestations ponctuelles sur l'installation d'eau potable de Bodenna et Kergombou

- **RAPPORT D'ACTIVITE 2021 DU CONSEIL DEPARTEMENTAL DU FINISTERE**

Afin d'optimiser le service de l'eau potable et celui de l'assainissement sur son territoire et de pouvoir bénéficier de ses compétences d'ingénierie et en matière de travaux ainsi que du renfort d'astreinte, le Conseil Départemental du Finistère, par délibération du 02 mai 2017, est devenu actionnaire de la Société Publique Locale Eau du Ponant.

Bilan d'activité 2021 :

- Prestations de contrôle technique initial sur site de réception des équipements d'auto surveillance réseau

- **RAPPORT D'ACTIVITE 2021 DE LA COMMUNE DE MOTREFF**

Afin d'optimiser le service de l'eau potable et celui de l'assainissement sur son territoire et de pouvoir bénéficier de ses compétences d'ingénierie et en matière de travaux ainsi que du renfort d'astreinte, la commune de Motreff, par délibération du 02 février 2018, est devenue actionnaire de la Société Publique Locale Eau du Ponant.

Bilan d'activité 2021 :

- Schéma directeur eau potable

- **RAPPORT D'ACTIVITE 2021 DE LA COMMUNE DE PLOUNEOUR-BRIGNOGAN PLAGES**

Afin d'optimiser le service de l'eau potable et celui de l'assainissement sur son territoire et de pouvoir bénéficier de ses compétences d'ingénierie et en matière de travaux ainsi que du renfort d'astreinte, la commune de Plounéour-Brignogan Plages, par délibération du 17 septembre 2020, est redevenue actionnaire de la Société Publique Locale Eau du Ponant.

Bilan d'activité 2021 :

Aucune prestation n'a été réalisée par Eau du Ponant pour la commune de Plounéour-Brignogan Plages sur cette période.

- **RAPPORT D'ACTIVITE 2021 DE LA COMMUNAUTE DE COMMUNES DU PAYS DES ABERS**

Afin d'optimiser le service de l'eau potable et celui de l'assainissement sur son territoire et de pouvoir bénéficier de ses compétences d'ingénierie et en matière de travaux ainsi que du renfort d'astreinte, la CCPA est devenue actionnaire au 1^{er} janvier 2018 par transfert d'action.

Bilan d'activité 2021 :

- Réalisation des schémas directeurs eau et assainissement
- Prestation de renfort d'astreinte – intervention poste de relevage entrée STEP de Lannilis
- Prestation de contrôle des poteaux incendie

- **RAPPORT D'ACTIVITE 2021 DE LA COMMUNE DE ROSCANVEL**

Afin d'optimiser le service de l'eau potable et celui de l'assainissement sur son territoire et de pouvoir bénéficier de ses compétences d'ingénierie et en matière de travaux ainsi que du renfort d'astreinte, la commune de Roscanvel est devenue, le 02 avril 2019, actionnaire de la Société Publique Locale Eau du Ponant.

Bilan d'activité 2021 :

Il n'y a pas eu de prestation réalisée pour la commune de Roscanvel sur cette période par Eau du Ponant.

- **RAPPORT D'ACTIVITE 2021 DE LA COMMUNE DE TREGOUREZ**

Afin d'optimiser le service de l'eau potable et celui de l'assainissement sur son territoire et de pouvoir bénéficier de ses compétences d'ingénierie et en matière de travaux ainsi que du renfort d'astreinte, la commune de Trégourez est devenue, le 02 avril 2019, actionnaire de la Société Publique Locale Eau du Ponant.

Bilan d'activité 2021 :

- Contrat Web Data

- **RAPPORT D'ACTIVITE 2021 DE LA COMMUNE DE LAZ**

Afin d'optimiser le service de l'eau potable et celui de l'assainissement sur son territoire et de pouvoir bénéficier de ses compétences d'ingénierie et en matière de travaux ainsi que du renfort d'astreinte, la commune de Laz est devenue, le 25 octobre 2019, actionnaire de la Société Publique Locale Eau du Ponant.

Bilan d'activité 2021 :

Aucune prestation n'a été réalisée par Eau du Ponant pour la commune de Laz sur cette période.

- **RAPPORT D'ACTIVITE 2021 DE MORLAIX COMMUNAUTE**

Afin d'optimiser le service de l'eau potable et celui de l'assainissement sur son territoire et de pouvoir bénéficier de ses compétences d'ingénierie et en matière de travaux ainsi que du renfort d'astreinte, Morlaix Communauté est devenue, le 15 mai 2019, actionnaire de la Société Publique Locale Eau du Ponant.

Bilan d'activité 2021 :

- Mission de maîtrise de réseaux
- Campagne de mesures de pression
- Réalisation de schémas altimétriques
- Schémas directeurs eau et assainissement

- **RAPPORT D'ACTIVITE 2021 DU SIEA DE COMMANA**

Afin d'optimiser le service de l'eau potable et celui de l'assainissement sur son territoire et de pouvoir bénéficier de ses compétences d'ingénierie et en matière de travaux ainsi que du renfort d'astreinte, le SIEA de Commana est devenu, le 25 octobre 2019, actionnaire de la Société Publique Locale Eau du Ponant.

Bilan d'activité 2021 :

- Prestations d'assistance pour les services d'eau potable et d'assainissement

- **RAPPORT D'ACTIVITE 2021 DE LA COMMUNAUTE LESNEVEN COTE DES LEGENDES (CLCL)**

Afin d'optimiser le service de l'eau potable et celui de l'assainissement sur son territoire et de pouvoir bénéficier de ses compétences d'ingénierie et en matière de travaux ainsi que du renfort d'astreinte, la CLCL est devenue, courant 2020, actionnaire de la Société Publique Locale Eau du Ponant.

Bilan d'activité 2021 :

Il n'y a pas eu de prestation réalisée par Eau du Ponant pour le compte de la CLCL sur cette période.

- **RAPPORT D'ACTIVITE 2021 DE LA COMMUNE DE ARGOL**

Afin d'optimiser le service de l'eau potable et celui de l'assainissement sur son territoire et de pouvoir bénéficier de ses compétences d'ingénierie et en matière de travaux ainsi que du renfort d'astreinte, la commune de Argol est devenue, le 25 octobre 2019, actionnaire de la Société Publique Locale Eau du Ponant.

Bilan d'activité 2021 :

- Etude globale sur l'assainissement de la commune

- **RAPPORT D'ACTIVITE 2021 DE LA COMMUNE DE CAMARET SUR MER**

Afin d'optimiser le service de l'eau potable et celui de l'assainissement sur son territoire et de pouvoir bénéficier de ses compétences d'ingénierie, en matière de travaux et d'astreinte, la commune de Camaret-sur-Mer, est devenue le 24 janvier 2020, actionnaire de la Société Publique Locale Eau du Ponant.

Bilan d'activité 2021 :

- Etude de dimensionnement des réseaux d'eaux pluviales

- **RAPPORT D'ACTIVITE 2021 DE LA COMMUNAUTE DE COMMUNES DE LA PRESQU'ILE DE CROZON ET DE L'AULNE MARITIME (CCPCAM)**

Afin d'optimiser le service de l'eau potable et celui de l'assainissement sur son territoire et de pouvoir bénéficier de ses compétences d'ingénierie et en matière de travaux ainsi que du renfort d'astreinte, la CCPCAM est devenue, le 24 janvier 2020, actionnaire de la Société Publique Locale Eau du Ponant.

Bilan d'activité 2021 :

- Schéma Directeur assainissement

- **RAPPORT D'ACTIVITE 2021 DE LA COMMUNE DE OUESSANT**

Afin d'optimiser le service de l'eau potable et celui de l'assainissement sur son territoire et de pouvoir bénéficier de ses compétences d'ingénierie, en matière de travaux et d'astreinte la commune d'Ouessant est devenue, le 24 janvier 2020, actionnaire de la Société Publique Locale Eau du Ponant.

Bilan d'activité 2021 :

- Réalisation de 2 bilans d'analyses sur 24h en sortie de la station d'épuration et de l'usine d'eau potable

- **RAPPORT D'ACTIVITE 2021 DU SYNDICAT DE PONT AN ILIS**

Afin d'optimiser le service de l'eau potable et celui de l'assainissement sur son territoire et de pouvoir bénéficier de ses compétences d'ingénierie, en matière de travaux et d'astreinte, le Syndicat de Pont an Ilis est devenu, le 17 septembre 2020, actionnaire de la Société Publique Locale Eau du Ponant.

Bilan d'activité 2021 :

- Elaboration du contrat de DSP relatif au SPANC du Syndicat de Pont an Ilis (démarrage contrat le 01/01/2022).

- **RAPPORT D'ACTIVITE 2021 DE LA COMMUNE DE LOCMELAR**

Afin d'optimiser le service de l'eau potable et celui de l'assainissement sur son territoire et de pouvoir bénéficier de ses compétences d'ingénierie et en matière de travaux ainsi que du renfort d'astreinte, la commune de Locmélar est devenue, le 17 septembre 2020, actionnaire de la Société Publique Locale Eau du Ponant.

Bilan d'activité 2021 :

- Prestations pour l'assistance technique et administrative des services de l'assainissement collectif et non collectif

- **RAPPORT D'ACTIVITE 2021 DE LA COMMUNE DE SAINT-SAUVEUR**

Afin d'optimiser le service de l'eau potable et celui de l'assainissement sur son territoire et de pouvoir bénéficier de ses compétences d'ingénierie et en matière de travaux ainsi que du renfort d'astreinte, la commune de Saint-Sauveur est devenue, le 17 septembre 2020, actionnaire de la Société Publique Locale Eau du Ponant.

Bilan d'activité 2021 :

- Prestations pour l'assistance technique et administrative des services de l'assainissement collectif et non collectif

- **RAPPORT D'ACTIVITE 2021 DE LA COMMUNAUTE DE COMMUNES DU PAYS DE LANDERNEAU DAOULAS (CCPLD)**

Afin d'optimiser le service de l'eau potable et celui de l'assainissement sur son territoire et de pouvoir bénéficier de ses compétences d'ingénierie et en matière de travaux ainsi que du renfort d'astreinte, la CCPLD est devenue actionnaire de la Société Publique Locale Eau du Ponant.

Bilan d'activité 2021 :

- Débouchage et curage sanitaires de l'aire des gens du voyage de Bel Air
- Contrat de prestation d'entretien de l'aire de gens du voyage de St-Ernel
- Maintenance et entretien de l'installation d'assainissement du centre de Moulin Mer + inspection télévisuelle du réseau

- **RAPPORT D'ACTIVITE 2021 DE LA COMMUNE DE LANVEOC**

Afin d'optimiser le service de l'eau potable et celui de l'assainissement sur son territoire et de pouvoir bénéficier de ses compétences d'ingénierie et en matière de travaux ainsi que du renfort d'astreinte, la commune de Lanvéoc est devenue, le 18 décembre 2020, actionnaire de la Société Publique Locale Eau du Ponant.

Bilan d'activité 2021 :

- Analyse budgétaire et établissement d'une prospective à 10 ans pour le service de l'assainissement

- **RAPPORT D'ACTIVITE 2021 DE LA COMMUNE DE TELGRUC SUR MER**

Afin d'optimiser le service de l'eau potable et celui de l'assainissement sur son territoire et de pouvoir bénéficier de ses compétences d'ingénierie et en matière de travaux ainsi que du renfort d'astreinte, la commune de Telgruc sur Mer est devenue, le 18 décembre 2020, actionnaire de la Société Publique Locale Eau du Ponant.

Bilan d'activité 2021 :

- Mission de maîtrise d'œuvre pour des travaux de renouvellement de réseaux

- **RAPPORT D'ACTIVITE 2021 DE LA COMMUNE DE COMMANA**

Afin d'optimiser le service de l'eau potable et celui de l'assainissement sur son territoire et de pouvoir bénéficier de ses compétences d'ingénierie et en matière de travaux ainsi que du renfort d'astreinte, la commune de Commana est devenue, le 21 mai 2021, actionnaire de la Société Publique Locale Eau du Ponant.

Bilan d'activité 2021 :

Aucune prestation n'a été réalisée par Eau du Ponant pour le compte de la commune de Commana sur cette période.

- **RAPPORT D'ACTIVITE 2021 DE LA COMMUNE DE GUIMILIAU**

Afin d'optimiser le service de l'eau potable et celui de l'assainissement sur son territoire et de pouvoir bénéficier de ses compétences d'ingénierie et en matière de travaux ainsi que du renfort d'astreinte, la commune de Guimiliau est devenue, le 18 décembre 2020, actionnaire de la Société Publique Locale Eau du Ponant.

Bilan d'activité 2021 :

Aucune prestation n'a été réalisée par Eau du Ponant pour le compte de la commune de Guimiliau sur cette période.

- **RAPPORT D'ACTIVITE 2021 DE LA COMMUNE DE SAINT-POL DE LEON**

Afin d'optimiser le service de l'eau potable et celui de l'assainissement sur son territoire et de pouvoir bénéficier de ses compétences d'ingénierie et en matière de travaux ainsi que du renfort d'astreinte, la commune de Saint-Pol de Léon est devenue, le 21 mai 2021, actionnaire de la Société Publique Locale Eau du Ponant.

Bilan d'activité 2021 :

Aucune prestation n'a été réalisée par Eau du Ponant pour le compte de la commune de Saint-Pol de Léon sur cette période.

- **RAPPORT D'ACTIVITE 2021 DE LA COMMUNE DE PLOUVORN**

Afin d'optimiser le service de l'eau potable et celui de l'assainissement sur son territoire et de pouvoir bénéficier de ses compétences d'ingénierie et en matière de travaux ainsi que du renfort d'astreinte, la commune de Plouvorn est devenue, le 21 mai 2021, actionnaire de la Société Publique Locale Eau du Ponant.

Bilan d'activité 2021 :

Aucune prestation n'a été réalisée par Eau du Ponant pour le compte de la commune de Plouvorn sur cette période.

- **RAPPORT D'ACTIVITE 2021 DE LA COMMUNAUTE DE COMMUNES DU PAYS DE LANDIVISIAU (CCPL)**

Afin d'optimiser le service de l'eau potable et celui de l'assainissement sur son territoire et de pouvoir bénéficier de ses compétences d'ingénierie et en matière de travaux ainsi que du renfort d'astreinte, la CCPL est devenue, le 21 mai 2021, actionnaire de la Société Publique Locale Eau du Ponant.

Bilan d'activité 2021 :

- Démarrage des études pour la réalisation des schémas directeurs d'eau et d'assainissement

- **RAPPORT D'ACTIVITE 2021 DU SMI DE LANDIVISIAU**

Afin d'optimiser le service de l'eau potable et celui de l'assainissement sur son territoire et de pouvoir bénéficier de ses compétences d'ingénierie et en matière de travaux ainsi que du renfort d'astreinte, le SMI de Landivisiau est devenu, le 22 octobre 2021, actionnaire de la Société Publique Locale Eau du Ponant.

Bilan d'activité 2021 :

- Calage du modèle hydraulique du Syndicat de Pont an Ilis

- **RAPPORT D'ACTIVITE 2021 DE LA COMMUNE DE PLOUYE**

Afin d'optimiser le service de l'eau potable et celui de l'assainissement sur son territoire et de pouvoir bénéficier de ses compétences d'ingénierie et en matière de travaux ainsi que du renfort d'astreinte, la commune de Plouyé est devenue, le 22 octobre 2021, actionnaire de la Société Publique Locale Eau du Ponant.

Bilan d'activité 2021 :

Aucune prestation n'a été réalisée par Eau du Ponant pour le compte de la commune de Plouyé sur cette période.

- **RAPPORT D'ACTIVITE 2021 DE LA COMMUNE DU FAOU**

Afin d'optimiser le service de l'eau potable et celui de l'assainissement sur son territoire et de pouvoir bénéficier de ses compétences d'ingénierie et en matière de travaux ainsi que du renfort d'astreinte, la commune du Faou est devenue, le 22 octobre 2021, actionnaire de la Société Publique Locale Eau du Ponant.

Bilan d'activité 2021 :

Aucune prestation n'a été réalisée par Eau du Ponant pour le compte de la commune du Faou sur cette période.

- **RAPPORT D'ACTIVITE 2021**

- ❖ La commune de Lopérec
- ❖ La commune de Landévennec
- ❖ La commune de Plouzévéde
- ❖ Le Syndicat de Plouzévéde

Bilan d'activité 2021 :

Ces collectivités étant devenues actionnaires début 2022, aucune prestation n'a été réalisée par Eau du Ponant pour leur compte sur cette période.

Envoyé en préfecture le 08/03/2023

Reçu en préfecture le 08/03/2023

Affiché le

ID : 029-242900751-20230308-2023_03_018-DE